


Wpływ zmian demograficznych na system edukacji w Gminie Kolbuszowa

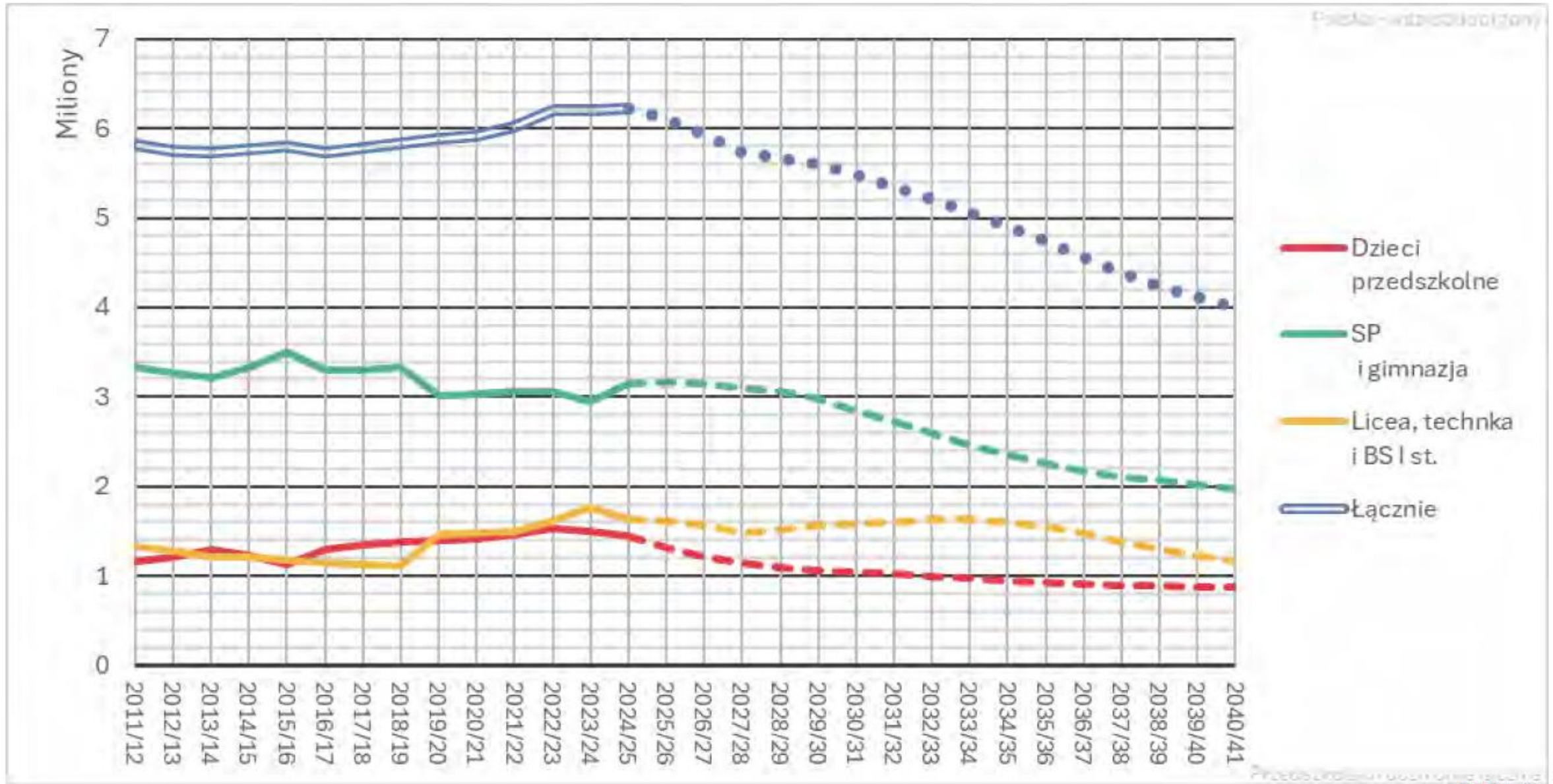


2025r.

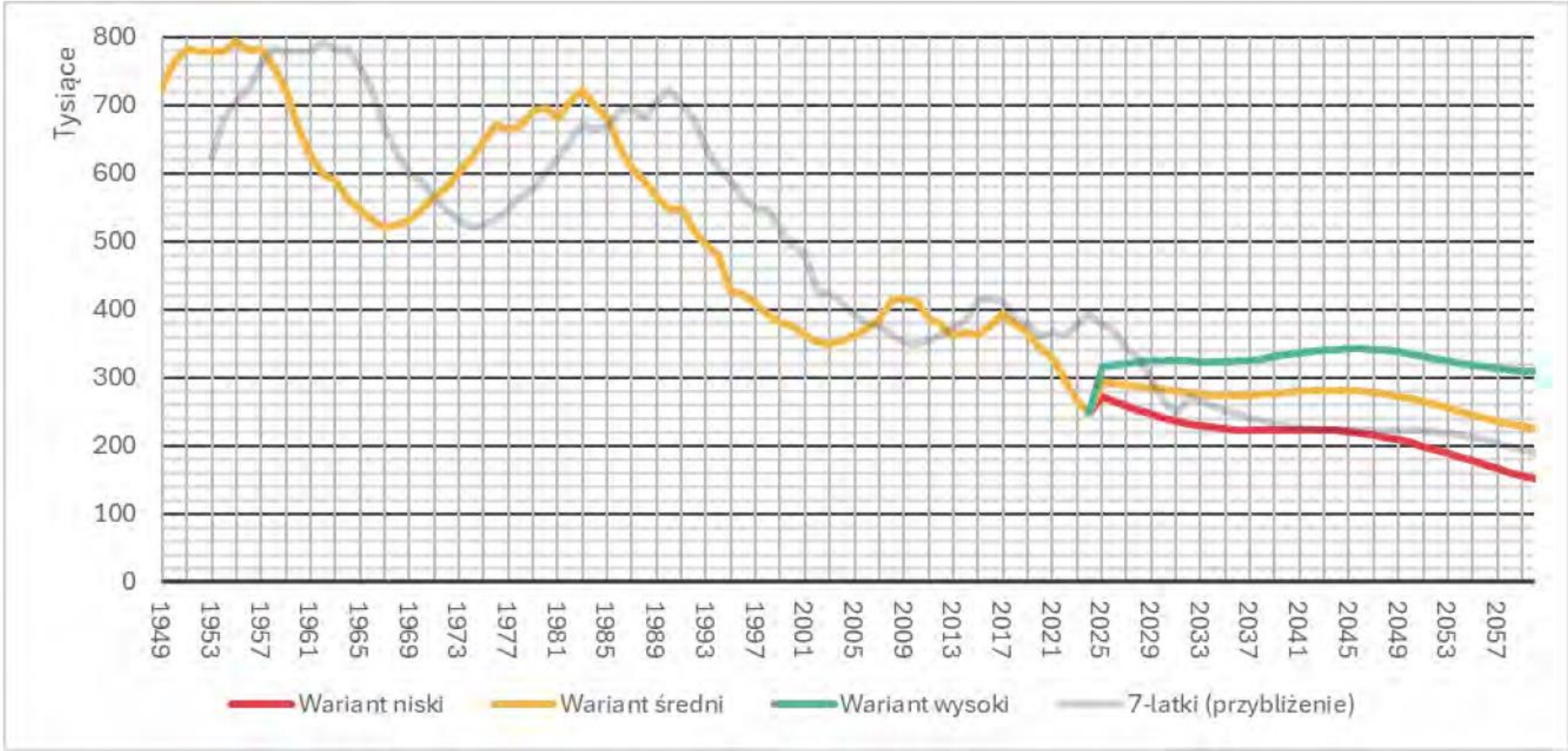


2032r.

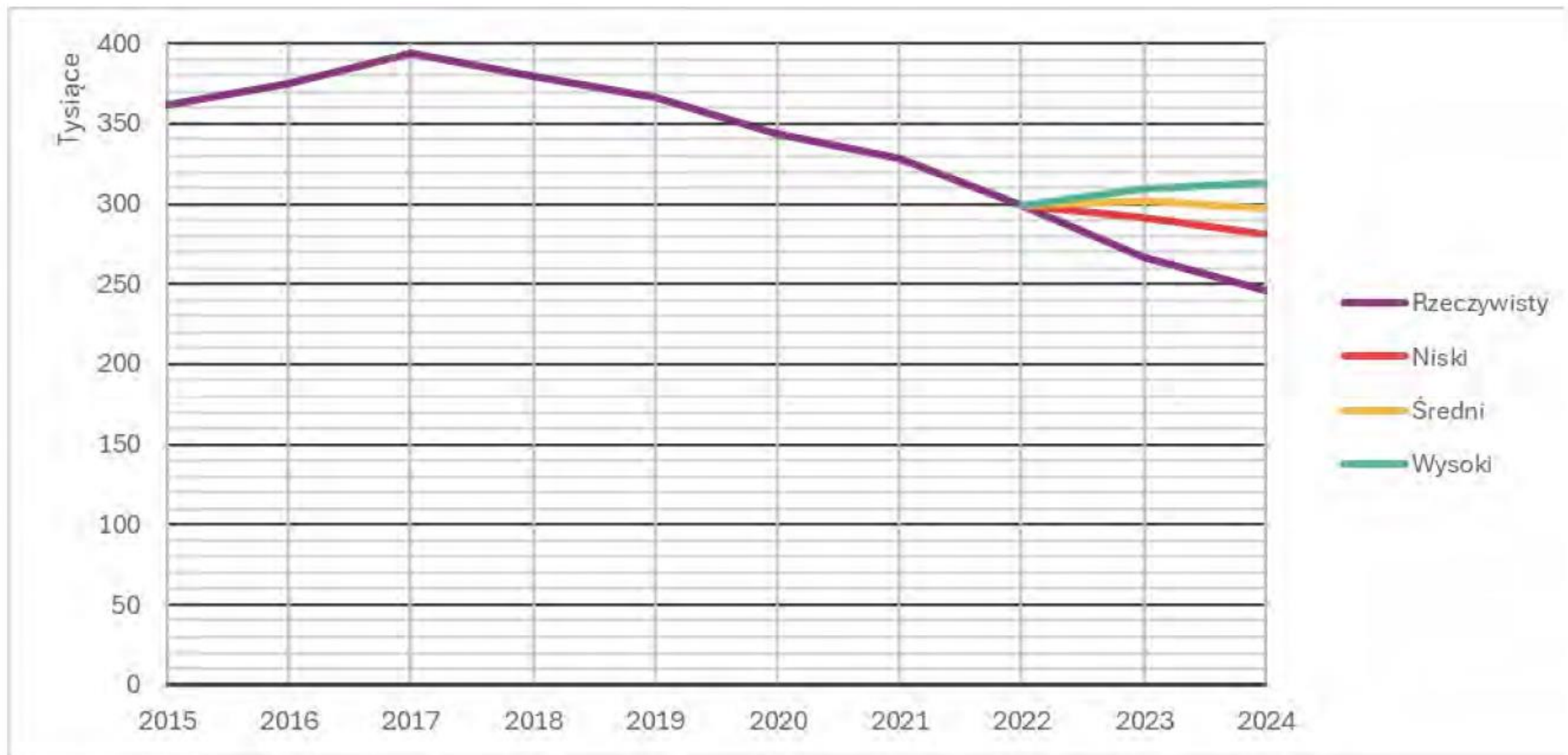
Łączna liczba dzieci przedszkolnych i uczniów w systemie oświaty



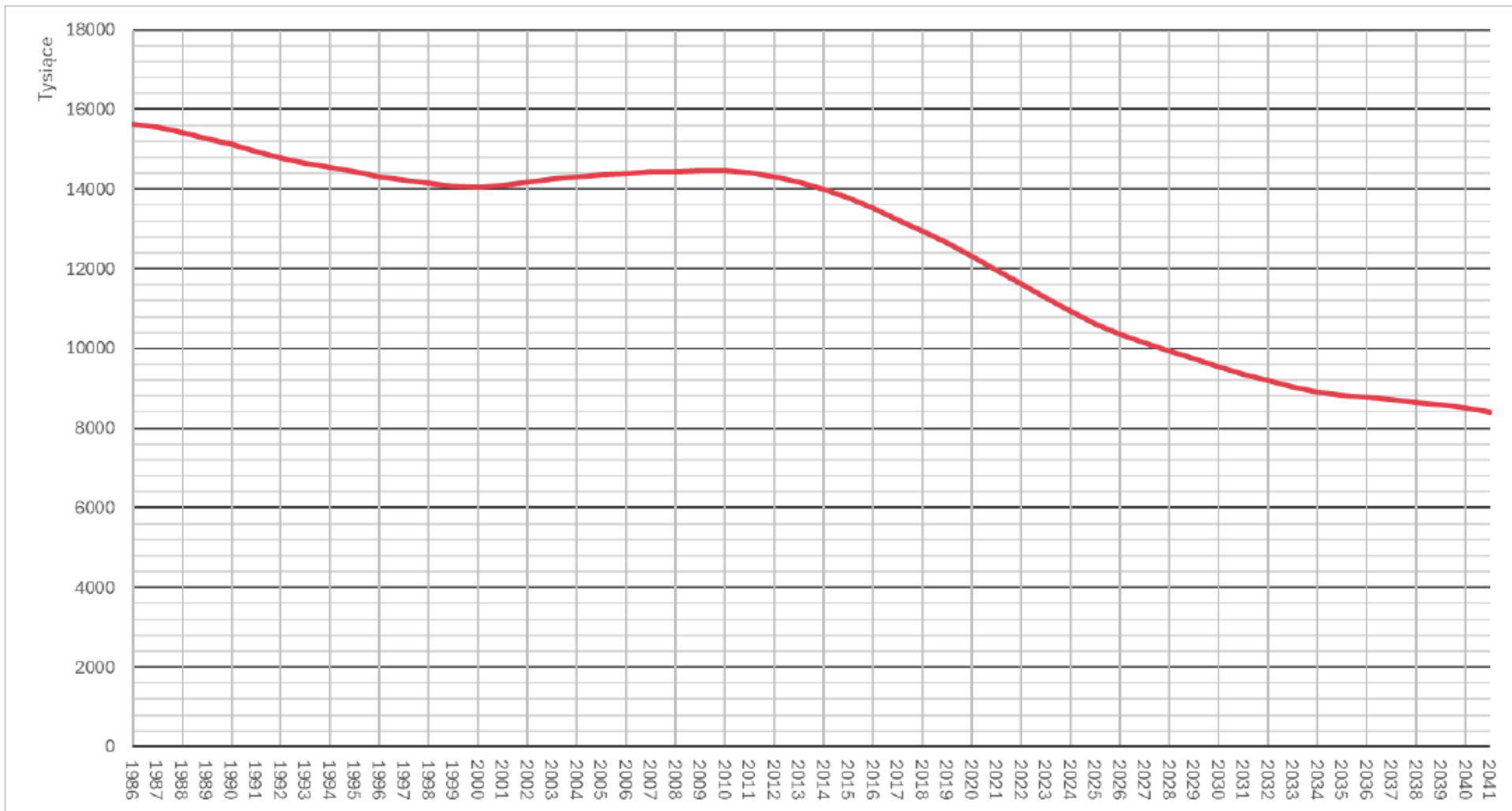
Liczba dzieci poniżej pierwszego roku życia (do 1994 r. urodzenia żywe)



Dzieci przed ukończeniem pierwszego roku życia a prognoza ludności przygotowana przez GUS



Przybliżona liczba kobiet w wieku 18-40 lat



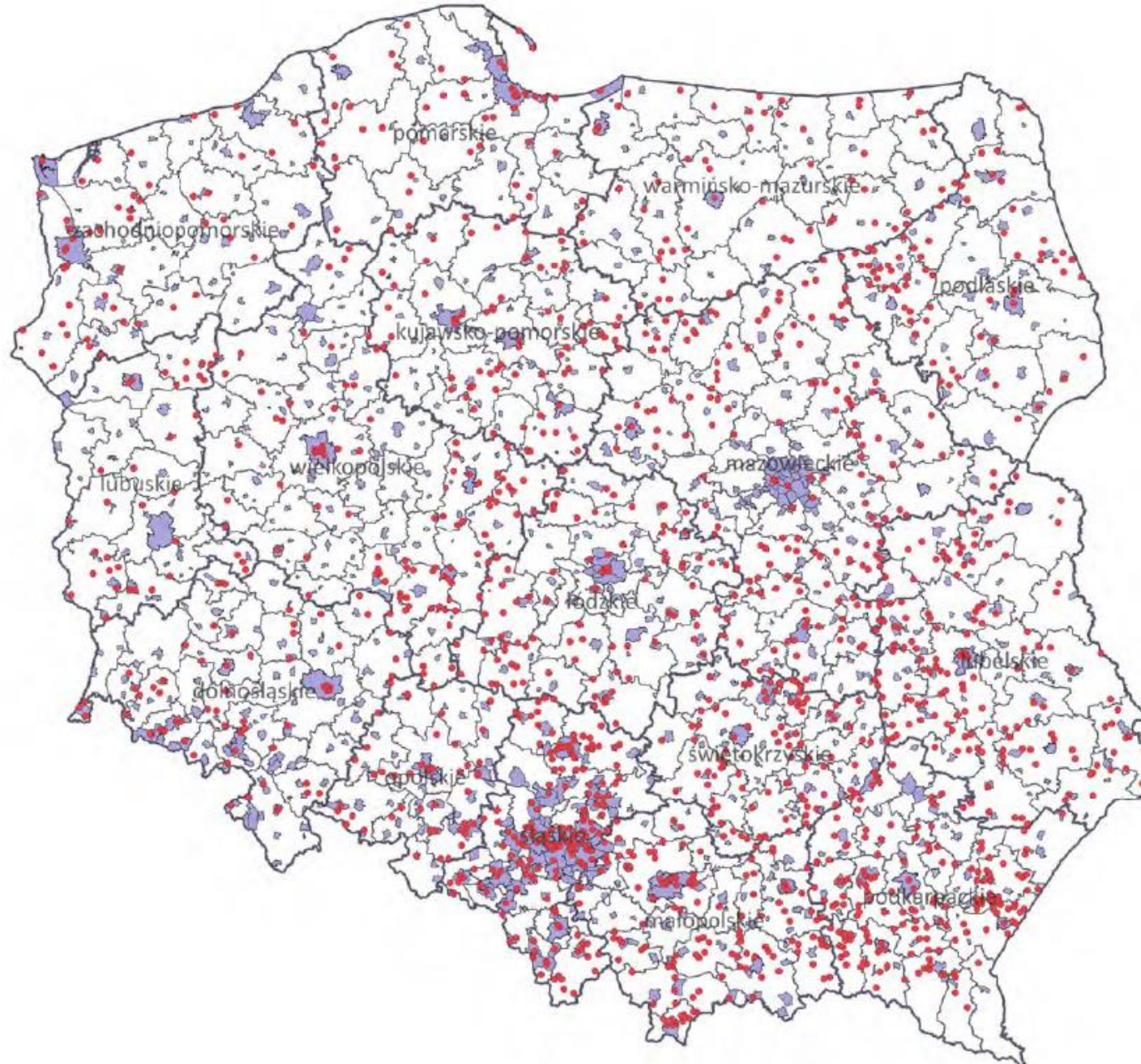


W 2025 r. urodziło się w Polsce około 5,5%
mniej dzieci niż w 2024.

Tempo spadku liczby urodzeń jest nadal
większe niż w prognozie GUS.

**Samorządowe SP,
które w klasie
pierwszej
mają najwyżej
7 uczniów na wsi
lub 25 w mieście**

**Rok szkolny 2024/25
1463 szkoły
13,5% wszystkich**



**Samorządowe SP,
które w klasie
pierwszej
będą miały najwyżej
7 uczniów na wsi
lub 25 w mieście**

**Rok szkolny 2034/35
3977 szkół
36,8% wszystkich**



Kluczowe pytania, na które warto mieć swoją odpowiedź

- Co jest gorsze dla dzieci – duża odległość od szkoły, czy nauka w bardzo małym oddziale lub oddziale łączonym?
- Czy gminę stać – ze społecznego punktu widzenia – na likwidację miejsc pracy w zamykanych szkołach?
- Czy samorząd stać na większy wysiłek finansowy związany z utrzymaniem obecnej sieci szkół i czy zyski (nie tylko w rozumieniu finansowym) z takiego rozwiązania są wyższe niż straty?

- Bardzo ważnym działaniem jest rzetelna, długotrwała i nieoparta na emocjach kampania informacyjna na temat bardzo konkretnych skutków zmian demograficznych
- Aby ją dobrze przeprowadzić, trzeba się do niej dobrze przygotować.

Dostosowywanie sieci przedszkoli do liczby dzieci – aspekty ekonomiczne

- W początkowym okresie można poprzestać na ograniczaniu liczby oddziałów. Bardzo przydatny jest przy tym system elektronicznego naboru do przedszkoli.
- Należy pamiętać, że koszty utrzymania dziecka są najwyższe w przedszkolach trzyoddziałowych i mniejszych. Gdy takich przedszkoli przybywa, nieuniknione staje się zamykanie przedszkoli.
- Zamknięcie przedszkola 3-4 oddziałowego często najlepiej rozpocząć od rezygnacji z naboru, a dopiero w kolejnym roku przenieść pozostałe dzieci do innego przedszkola (lub kilku przedszkoli).
- Mniejsze przedszkola można zamykać bez wcześniejszej rezygnacji z naboru.
- Z ekonomicznego punktu widzenia stosunkowo niewiele daje włączanie przedszkoli do zespołów szkolno-przedszkolnych, ponieważ nie wpływa na liczbę oddziałów.



Zmiana sieci szkół zawsze jest trudna.

Trudniejsze od zmiany sieci szkół może jednak okazać się poradzenie sobie ze skutkami braku takiej zmiany.

Zaniechań w tym zakresie nie da się nadrobić w przyszłości.



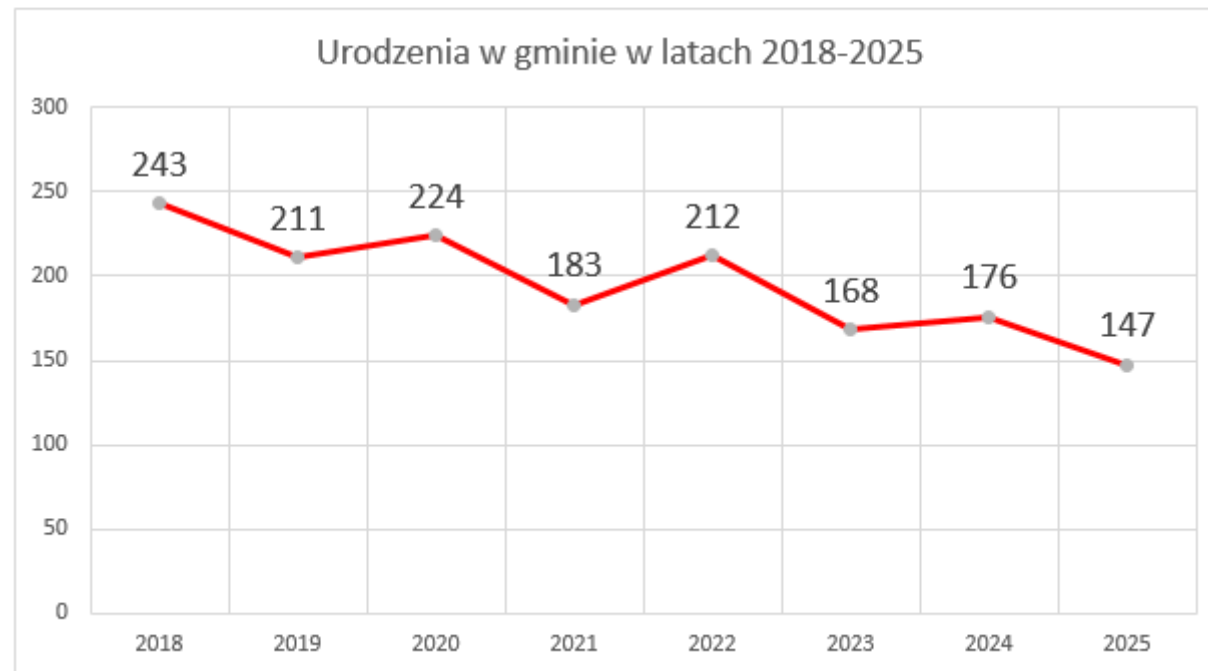
Kluczem do ograniczenia wzrostu kosztów kształcenia jednego ucznia jest organizacja oddziałów, na którą największy wpływ ma sieć szkół i przedszkoli oraz proces naboru do szkół i przedszkoli.



Gmina Kolbuszowa

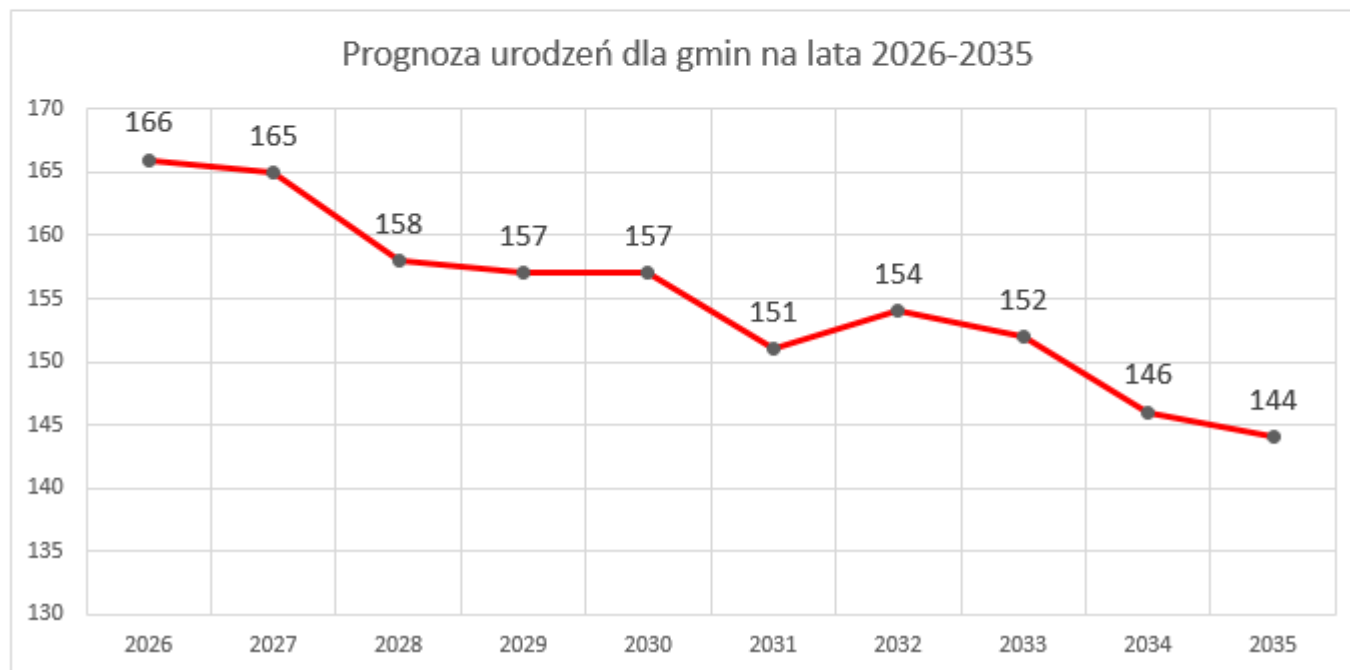
Dane z gminnej ewidencji ludności

Gmina Kolbuszowa	2018	2019	2020	2021	2022	2023	2024	2025
Urodzenia w gminie w latach 2018-2025	243	211	224	183	212	168	176	147



<https://dbw.stat.gov.pl/baza-danych>

Gmina Kolbuszowa	2026	2027	2028	2029	2030	2031	2032	2033	2034	2035
Prognoza urodzeń dla gmin na lata 2026-2035	166	165	158	157	157	151	154	152	146	144

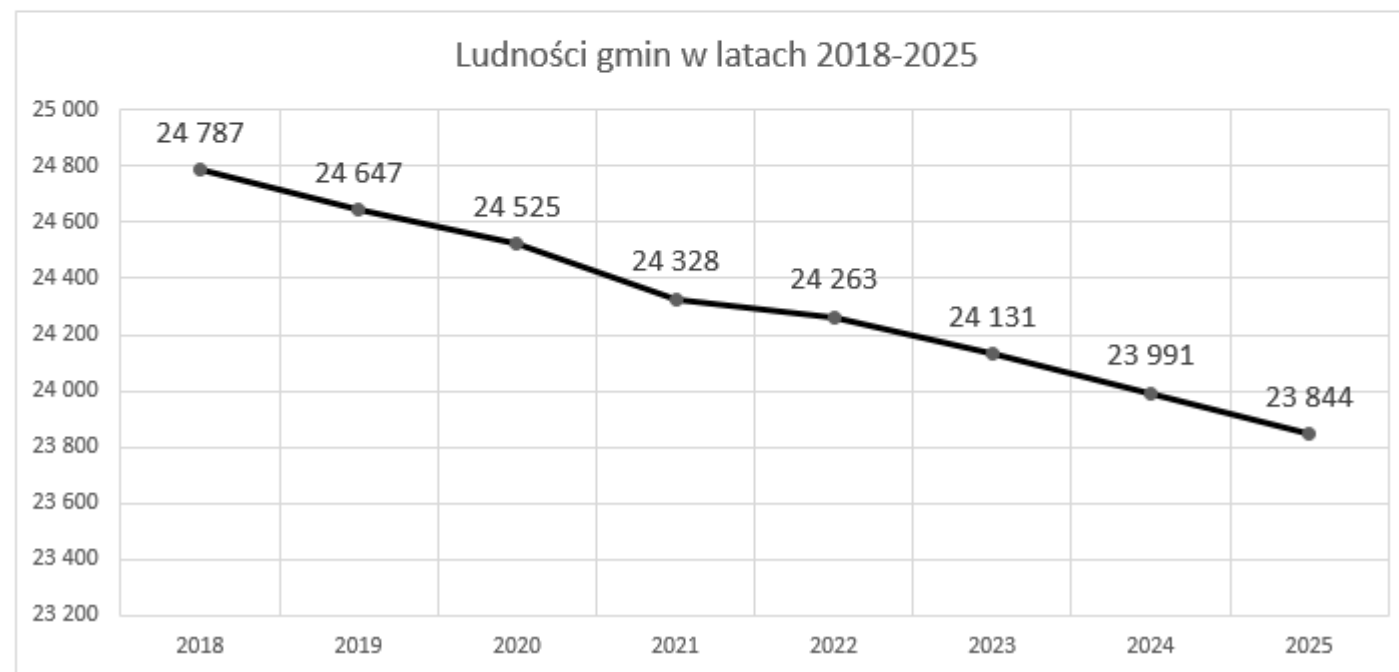




Gmina Kolbuszowa

Dane z gminnej ewidencji ludności

Gmina Kolbuszowa	2018	2019	2020	2021	2022	2023	2024	2025
Ludności gmin w latach 2018-2025	24 787	24 647	24 525	24 328	24 263	24 131	23 991	23 844

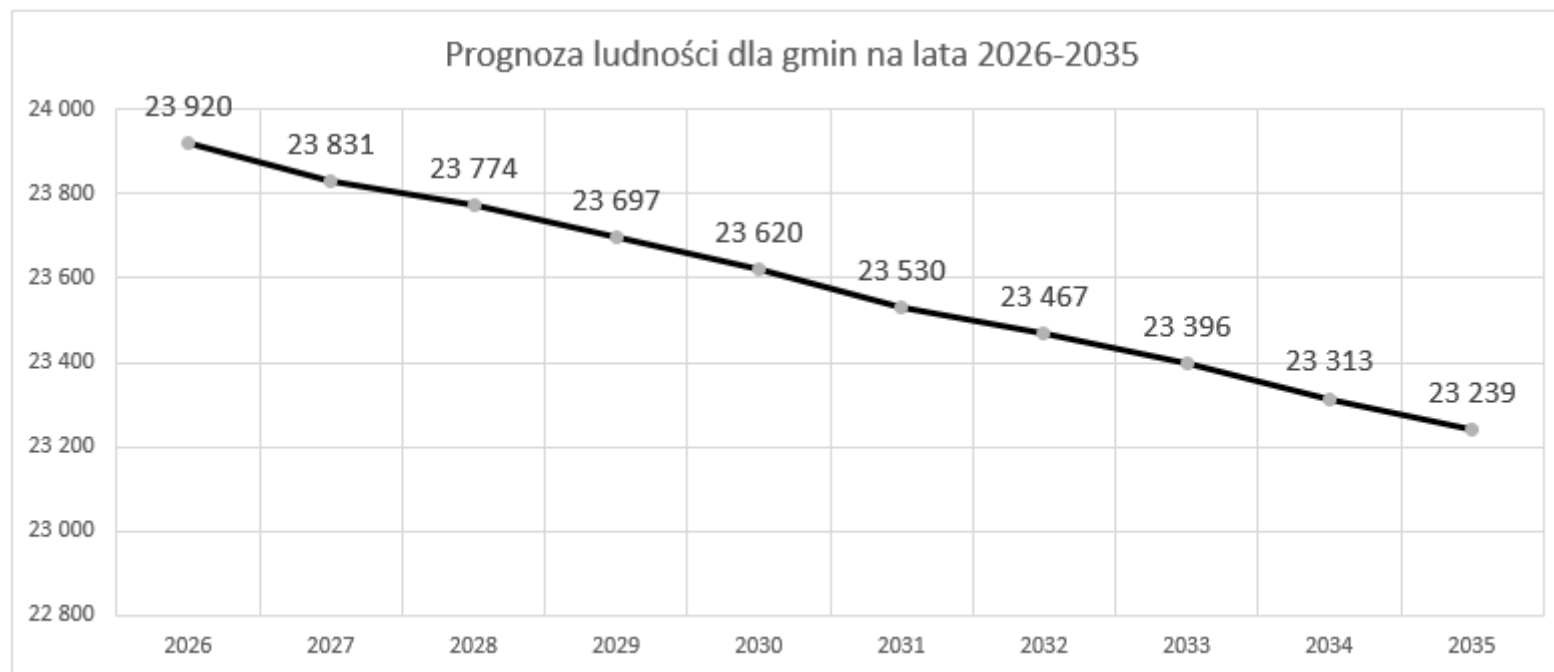




Baza danych

<https://dbw.stat.gov.pl/baza-danych>

Gmina Kolbuszowa	2026	2027	2028	2029	2030	2031	2032	2033	2034	2035
Prognoza ludności dla gmin na lata 2026-2035	23 920	23 831	23 774	23 697	23 620	23 530	23 467	23 396	23 313	23 239



Art. 42. - [Tygodniowy wymiar zajęć. Pensum] - Karta Nauczyciela.

3. Tygodniowy obowiązkowy wymiar godzin zajęć dydaktycznych, wychowawczych i opiekuńczych, prowadzonych bezpośrednio z uczniami lub wychowankami albo na ich rzecz, nauczycieli zatrudnionych w pełnym wymiarze zajęć ustala się, z zastrzeżeniem [ust. 2a](#) i [4a](#), według następujących norm:

Lp.	Stanowisko - typ (rodzaj) szkoły	Tygodniowa liczba godzin obowiązkowego wymiaru zajęć dydaktycznych, wychowawczych, opiekuńczych
1	2	3
1	Nauczyciele przedszkoli, z wyjątkiem nauczycieli pracujących z grupami dzieci 6-letnich	25
2	Nauczyciele przedszkoli i innych placówek przedszkolnych pracujących z grupami dzieci 6-letnich	22
3	Nauczyciele: przedszkoli specjalnych, szkół podstawowych, szkół specjalnych, liceów ogólnokształcących, przedmiotów z zakresu kształcenia ogólnego i teoretycznych przedmiotów zawodowych w szkołach prowadzących kształcenie zawodowe, w tym w szkołach specjalnych i szkolenia rzemieślniczego w okręgowych ośrodkach wychowawczych, schroniskach dla nieletnich oraz zakładach poprawczych, teoretycznych przedmiotów zawodowych na kwalifikacyjnych kursach zawodowych, przedmiotów artystycznych i ogólnokształcących w szkołach artystycznych	18

Lista przedmiotów. Liczba godzin [Klasa I-III, szkoła podstawowa, rok szkolny 2024/2025]

RAMOWY PLAN NAUCZANIA DLA SZKOŁY PODSTAWOWEJ, W TYM SZKOŁY PODSTAWOWEJ SPECJALNEJ, Z WYJĄTKIEM SZKOŁY PODSTAWOWEJ SPECJALNEJ DLA UCZNIÓW Z NIEPEŁNOSPRAWNOŚCIĄ INTELEKTUALNĄ W STOPNIU UMIARKOWANYM LUB ZNACZNYM¹⁾

Lp.	Obowiązkowe zajęcia edukacyjne	Klasy I–III			Razem w trzyletnim okresie nauczania
		Tygodniowy wymiar godzin w klasie			
		I	II	III	
1	Edukacja wczesnoszkolna	20	20	20	60
	Godziny do dyspozycji dyrektora szkoły	3			3
	Ogółem	63			63
	Religia/etyka ²⁾				
	Język mniejszości narodowej/język mniejszości etnicznej/język regionalny/własna historia i kultura ³⁾				
	Geografia państwa, z którego obszarem kulturowym utożsamia się mniejszość narodowa ⁴⁾				
	Zajęcia sportowe ⁵⁾				
	Dodatkowe zajęcia edukacyjne ⁶⁾				
	Język migowy ⁶⁾				
	Zajęcia z zakresu pomocy psychologiczno-pedagogicznej ⁷⁾				

Lista przedmiotów. Liczba godzin. Klasa I-III, Klasa IV. Klasa V, Klasa VI, Klasa VII i Klasa VIII [Szkoła podstawowa, rok szkolny 2024/2025]

Klasy IV–VIII							
	Obowiązkowe zajęcia edukacyjne i zajęcia z wychowawcą	Tygodniowy wymiar godzin w klasie					Razem w pięcioletnim okresie nauczania
		IV	V	VI	VII	VIII	
1	Język polski	5	5	5	5	5	25
2	Język obcy nowożytny	3	3	3	$\left. \begin{matrix} 3 \\ 2 \end{matrix} \right\} + 2^0$	$\left. \begin{matrix} 3 \\ 2 \end{matrix} \right\} + 2^0$	$\left. \begin{matrix} 15 \\ 4 \end{matrix} \right\} + 4^0$
3	Drugi język obcy nowożytny albo język łaciński ⁹⁾	–	–	–			
4	Muzyka	1	1	1	1	–	4
5	Plastyka	1	1	1	1	–	4
6	Historia	1	2	2	2	2	9
7	Wiedza o społeczeństwie	–	–	–	–	2	2
8	Przyroda	2	–	–	–	–	2
9	Geografia	–	1	1	2	1	5
10	Biologia	–	1	1	2	1	5
11	Chemia	–	–	–	2	2	4
12	Fizyka	–	–	–	2	2	4
13	Matematyka	4	4	4	4	4	20
14	Informatyka	1	1	1	1	1	5
15	Technika	1	1	1	–	–	3
16	Wychowanie fizyczne	4	4	4	4	4	20
17	Edukacja dla bezpieczeństwa	–	–	–	–	1	1
18	Zajęcia z wychowawcą	1	1	1	1	1	5
	Razem na obowiązkowe zajęcia edukacyjne i zajęcia z wychowawcą	24	25	25	32 + 2⁸⁾	31 + 2⁸⁾	137 + 4⁸⁾

2028r.

	rok	urodzenia	
1	2018	243	861
2	2019	211	
3	2020	224	
4	2021	183	
5	2022	212	703
6	2023	168	
7	2024	176	
8	2025	147	

Σ **1 564**

przedszkola	uczniowie
liczba dzieci (urodzenia 2022r.-2025r.)	703
liczba uczniów w klasie	25
liczba oddziałów	28
grupy 3, 4, 5, 6 lat	4
liczba oddziałów w roczniku	7
tygodniowy wymiar godzin (grupy 1-4)	100
tygodniowy wymiar godzin ∅ rok	25
tygodniowy wymiar godzin nauczyciela	22
liczba etatów nauczycielskich na oddział	1,14
liczba nauczycieli	32

przedszkola niepubliczne ok. 50% dzieci	16
liczba nauczycieli (gmina)	16

2032r.

SP	uczniowie
liczba dzieci (urodzenia 2018r.-2025r.)	1 564
liczba uczniów w klasie	25
liczba oddziałów	63
klasy I-VIII	8
liczba oddziałów w roczniku	8
tygodniowy wymiar godzin (klasy I-VIII)	201
tygodniowy wymiar godzin ∅ rok	25
tygodniowy wymiar godzin nauczyciela	18
liczba etatów nauczycielskich na oddział	1,40
liczba nauczycieli	87

	rok	liczba mieszkańców	urodzenia	placówki gminne		placówki niepubliczne		Σ wydatki	potrzeby oświatowe	deficyt oświata
				liczba uczniów	wydatki	liczba uczniów	wydatki			
1	2018	24 787	243	2 677	31 935 583		1 979 067	33 914 650		
2	2019	24 647	211	2 625	35 197 499	284	2 928 832	38 126 331		
3	2020	24 525	224	2 318	34 771 141	291	3 588 622	38 359 763		
4	2021	24 328	183	2 471	37 197 208	329	4 092 882	41 290 090		
5	2022	24 263	212	2 527	39 849 465	377	4 627 332	44 476 797		
6	2023	24 131	168	2 457	45 525 478	385	5 738 587	51 264 065		
7	2024	23 991	176	2 486	59 753 084	372	7 121 785	66 874 869		
8	2025	23 844	147	2 430	60 119 487	373	8 919 220	69 038 707	45 184 329	-23 854 378
9	2026				60 769 726		10 788 210	71 557 936	* 50 056 268	* -21 501 668

* plan 2026r.

	Metryczka potrzeb oświatowych 2026r.	uczniowie	zł/rok
zadania szkolne	35 816 272	2006	17 855
zadania pozaszkolne	14 239 996	797	17 867
	50 056 268	2803	

	Metryczka potrzeb oświatowych 2032r.	uczniowie	zł/rok
zadania szkolne	27 924 551	1564	17 855
zadania pozaszkolne	12 560 498	703	17 867
	40 485 049	2267	

-9 571 219 zwiększenie deficytu
na wydatkach
w oświacie

	2018r.		2019r.		2020r.		2021r.		2022r.		2023r.		2024r.		2025r.		2032r.	2025r.	Liczba mieszkańców 2025r./2018r.	
	Liczba mieszkańców	Liczba urodzeń	Liczba mieszkańców	Liczba urodzeń	Liczba mieszkańców	Liczba urodzeń	Liczba mieszkańców	Liczba urodzeń	Liczba mieszkańców	Liczba urodzeń	Liczba mieszkańców	Liczba urodzeń	Liczba mieszkańców	Liczba urodzeń	Liczba uczniów w SP	Liczba uczniów w SP				
BUKOWIEC	388	5	388	5	384	4	387	2	389	4	396	2	402	5	401	2	29	110	13	
DOMATKÓW	1 043	11	1 050	10	1 048	3	1 045	15	1 045	11	1 050	5	1 054	6	1 056	9	70		13	
HUTA PRZEDBORSKA	289	3	285	2	282	1	278	1	275	3	275	1	267	1	268	0	12		-21	
KŁAPÓWKA	214	2	217	3	211	0	203	1	204	1	201	1	197	1	198	2	11		-16	
KOLBUSZOWA	8 996	79	8 852	67	8 732	71	8 602	55	8 508	60	8 424	44	8 296	44	8 188	42	462	1 131	-808	
KOLBUSZOWA DOLNA	2 194	19	2 243	22	2 234	22	2 227	17	2 251	28	2 252	14	2 248	15	2 260	14	151		66	
KOLBUSZOWA GÓRNA	2 854	37	2 836	24	2 843	28	2 816	17	2 801	20	2 783	26	2 775	19	2 755	15	186	142	-99	
KUPNO	1 540	13	1 533	12	1 526	18	1 517	12	1 502	14	1 489	15	1 500	20	1 494	9	113	140	-46	
NOWA WIEŚ	795	3	803	5	804	2	809	2	811	12	808	3	810	5	805	8	40		10	
POREBY KUPIEŃSKIE	275	3	275	5	271	2	273	2	278	4	281	3	279	4	275	0	23		0	
PRZEDBÓRZ	883	10	870	7	867	7	852	4	843	8	832	6	821	10	811	5	57	89	-72	
ŚWIERCZÓW	601	8	594	8	602	5	600	3	610	5	606	2	611	5	605	5	41		4	
WERYNIA	1 527	15	1 520	16	1 529	17	1 532	17	1 534	8	1 514	12	1 524	8	1 507	8	101	151	-20	
WIDELKA	2 298	21	2 299	19	2 296	28	2 290	24	2 313	27	2 323	23	2 314	26	2 316	22	190	196	18	
ZARĘBKI	890	14	882	6	896	16	897	11	899	7	897	11	893	7	905	6	78	47	15	
SUMA	24 787	243	24 647	211	24 525	224	24 328	183	24 263	212	24 131	168	23 991	176	23 844	147	1 564	2 006	-442 -22%	-943

		2018r.		2019r.		2020r.		2021r.		2022r.		2023r.		2024r.		2025r.		2032r.	2025r.		
		Liczba mieszkańców	Liczba urodzeń	Liczba mieszkańców	Liczba urodzeń	Liczba mieszkańców	Liczba urodzeń	Liczba mieszkańców	Liczba urodzeń	Liczba mieszkańców	Liczba urodzeń	Liczba mieszkańców	Liczba urodzeń	Liczba mieszkańców	Liczba urodzeń	Liczba mieszkańców	Liczba urodzeń	Liczba uczniów w SP	Liczba uczniów w SP	Liczba mieszkańców 2025r./2018r.	
K	BUKOWIEC	388	5	388	5	384	4	387	2	389	4	396	2	402	5	401	2	29	110	13	
2	DOMATKÓW	1 043	11	1 050	10	1 048	3	1 045	15	1 045	11	1 050	5	1 054	6	1 056	9	70		13	
K	HUTA PRZEDBORSKA	289	3	285	2	282	1	278	1	275	3	275	1	267	1	268	0	12		-21	
W	KŁAPÓWKA	214	2	217	3	211	0	203	1	204	1	201	1	197	1	198	2	11		-16	
2	KOLBUSZOWA	8 996	79	8 852	67	8 732	71	8 602	55	8 508	60	8 424	44	8 296	44	8 188	42	462	1 131	-808	
1	KOLBUSZOWA DOLNA	2 194	19	2 243	22	2 234	22	2 227	17	2 251	28	2 252	14	2 248	15	2 260	14	151		66	
1	KOLBUSZOWA GÓRNA	2 854	37	2 836	24	2 843	28	2 816	17	2 801	20	2 783	26	2 775	19	2 755	15	186	142	-99	
K	KUPNO	1 540	13	1 533	12	1 526	18	1 517	12	1 502	14	1 489	15	1 500	20	1 494	9	113	140	-46	
2	NOWA WIEŚ	795	3	803	5	804	2	809	2	811	12	808	3	810	5	805	8	40		10	
K	POREBY KUPIEŃSKIE	275	3	275	5	271	2	273	2	278	4	281	3	279	4	275	0	23		0	
K	PRZEDBÓRZ	883	10	870	7	867	7	852	4	843	8	832	6	821	10	811	5	57	89	-72	
2	ŚWIERCZÓW	601	8	594	8	602	5	600	3	610	5	606	2	611	5	605	5	41		4	
1	WERYNIA	1 527	15	1 520	16	1 529	17	1 532	17	1 534	8	1 514	12	1 524	8	1 507	8	101	151	-20	
W	WIDEŁKA	2 298	21	2 299	19	2 296	28	2 290	24	2 313	27	2 323	23	2 314	26	2 316	22	190	196	18	
1	ZARĘBKI	890	14	882	6	896	16	897	11	899	7	897	11	893	7	905	6	78	47	15	
SUMA		24 787	243	24 647	211	24 525	224	24 328	183	24 263	212	24 131	168	23 991	176	23 844	147	1 564	2 006	-442 -22%	-943

KOLBUSZOWA 2	101	90	81	75	88	54	60	64	613
KOLBUSZOWA 1	85	68	83	62	63	63	49	43	516
WIDEŁKA	23	22	28	25	28	24	27	24	201
KUPNO	34	31	32	21	33	27	40	16	234

Liczba uczniów oddziałów podstawowych w roku szkolnym 2024/2025 - 30.09.2024

Przedszkole	804
NIEPUBLICZNE PRZEDSZKOLE "SŁONECZNY ZAKĄTEK"	126
NIEPUBLICZNE PRZEDSZKOLE IM. MARII MONTESSORI	49
NIEPUBLICZNE PRZEDSZKOLE JĘZYKOWE "HAPPY KIDS"	45
NIEPUBLICZNE PRZEDSZKOLE PARAFIALNE IM. ŚW. JANA W KUPNIE	29
NIEPUBLICZNE PRZEDSZKOLE SPECJALNE IM. MARII MONTESSORI	17
NIEPUBLICZNE PRZEDSZKOLE "SŁONECZNY ZAKĄTEK"	65
PRZEDSZKOLE NIEPUBLICZNE P.W. ŚW. JÓZEFA UL. 11 LISTOPADA 6 36- 100 KOLBUSZOWA	41
PRZEDSZKOLE PUBLICZNE NR 1 W KOLBUSZOWEJ	116
PRZEDSZKOLE PUBLICZNE NR 3 W KOLBUSZOWEJ	98
PRZEDSZKOLE PUBLICZNE W KOLBUSZOWEJ DOLNEJ	35
PRZEDSZKOLE PUBLICZNE W KOLBUSZOWEJ GÓRNEJ	37
PUBLICZNE PRZEDSZKOLE NR 2 W KOLBUSZOWEJ	71
PUBLICZNE PRZEDSZKOLE W WIDEŁCE	75
Szkoła podstawowa	2054
SZKOŁA PODSTAWOWA IM. ANDRZEJA JADACHA W ZARĘBKACH	46
SZKOŁA PODSTAWOWA IM. JANA PAWŁA II W KUPNIE	152
SZKOŁA PODSTAWOWA IM. JANKA ZAWISZY W PRZEDBORZU	92
SZKOŁA PODSTAWOWA IM. KPT. JÓZEFA BATOREGO W WERYNI	157
SZKOŁA PODSTAWOWA IM. KRÓLOWEJ JADWIGI W WIDEŁCE	187
SZKOŁA PODSTAWOWA IM. MARII KONOPNICKIEJ W DOMATKOWIE	28
SZKOŁA PODSTAWOWA IM. POLSKICH NOBLISTÓW W BUKOWCU	82
SZKOŁA PODSTAWOWA IM. SZARYCH SZEREGÓW W KOLBUSZOWEJ GÓRNEJ	128
SZKOŁA PODSTAWOWA NR 1 IM. HENRYKA SIENKIEWICZA W KOLBUSZOWEJ	579
SZKOŁA PODSTAWOWA NR 2 IM. KRZYSZTOFA KAMILA BACZYŃSKIEGO W KOLBUSZOWEJ	560
SZKOŁA PODSTAWOWA SPECJALNA W KOLBUSZOWEJ DOLNEJ	22
SZKOŁA SPECJALNA PRZYSPOSABIAJĄCA DO PRACY W KOLBUSZOWEJ DOLNEJ	21
Suma końcowa	2859
Przedszkola Niepubliczne	372
Publiczne	432
SP	2054
Placówki Publiczne	2486

Liczba uczniów i liczba oddziałów podstawowych według specyfiki oddziałów w roku szkolnym 2025/2026 - 15.06.2025

Przedszkole	778
NIEPUBLICZNE PRZEDSZKOLE "SŁONECZNY ZAKĄTEK"	116
NIEPUBLICZNE PRZEDSZKOLE IM. MARII MONTESSORI	42
NIEPUBLICZNE PRZEDSZKOLE JĘZYKOWE "HAPPY KIDS"	57
NIEPUBLICZNE PRZEDSZKOLE PARAFIALNE IM. ŚW. JANA W KUPNIE	22
NIEPUBLICZNE PRZEDSZKOLE SPECJALNE IM. MARII MONTESSORI	19
NIEPUBLICZNE PRZEDSZKOLE "SŁONECZNY ZAKĄTEK"	74
PRZEDSZKOLE NIEPUBLICZNE P.W. ŚW. JÓZEFA UL. 11 LISTOPADA 6 36- 100 KOLBUSZOWA	43
PRZEDSZKOLE PUBLICZNE NR 1 W KOLBUSZOWEJ	116
PRZEDSZKOLE PUBLICZNE NR 3 W KOLBUSZOWEJ	96
PRZEDSZKOLE PUBLICZNE W KOLBUSZOWEJ DOLNEJ	28
PRZEDSZKOLE PUBLICZNE W KOLBUSZOWEJ GÓRNEJ	41
PUBLICZNE PRZEDSZKOLE NR 2 W KOLBUSZOWEJ	68
PUBLICZNE PRZEDSZKOLE W WIDEŁCE	75
Szkoła podstawowa	2006
SZKOŁA PODSTAWOWA IM. ANDRZEJA JADACHA W ZARĘBKACH	47
SZKOŁA PODSTAWOWA IM. JANA PAWŁA II W KUPNIE	140
SZKOŁA PODSTAWOWA IM. JANKA ZAWISZY W PRZEDBORZU	89
SZKOŁA PODSTAWOWA IM. KPT. JÓZEFA BATOREGO W WERYNI	151
SZKOŁA PODSTAWOWA IM. KRÓLOWEJ JADWIGI W WIDEŁCE	196
SZKOŁA PODSTAWOWA IM. POLSKICH NOBLISTÓW W BUKOWCU	110
SZKOŁA PODSTAWOWA IM. SZARYCH SZEREGÓW W KOLBUSZOWEJ GÓRNEJ	142
SZKOŁA PODSTAWOWA NR 1 IM. HENRYKA SIENKIEWICZA W KOLBUSZOWEJ	619
SZKOŁA PODSTAWOWA NR 2 IM. KRZYSZTOFA KAMILA BACZYŃSKIEGO W KOLBUSZOWEJ	512
Suma końcowa	2784
Niepubliczne	373
Publiczne	424
SP	2006
Placówki publiczne	2430

Metryczka potrzeb oświatowych 2026

Ostateczna kwota potrzeb oświatowych na 2026r.
SOA+SOB+SOC

5 151,5984823602 50 056 268

Dane do kalkulacji wskaźnika Di

I. Liczba etatów naucz. na podst. danych systemu informacji oświatowej w szkołach i placówkach oświatowych objętych potrzebami oświatowymi (wg stanu na dzień 15.06.2025 r.)

Początkujący	45,12	} 289,74
Mianowani	44,57	
Dyplomowani	200,05	

II. Wskaźniki dla JST

Wb,i	0,155725823151790
Wm,i	0,153827569545100
Wd,i	0,690446607303090
Lw,i	1 204,7528
Wr	0,21
R	0,107

III. Wskaźniki dla kraju

Wb,k	0,184172340565797	Pk,s	6 872,48
Wm,k	0,206055855759569	Pk,m	8 060,92
Wd,k	0,609771803674635	Pk,d	10 300,07

IV. Wskaźnik Wa,i

1,0674804059

V. Wskaźnik zamożności

0,8631423016

[1] Zawarte w kolumnie 2 metryczki opisy kategorii uczniów (wychowanków) przeliczonych poszczególnymi wagami mają charakter skrótowy. Szczegółowe opisy zawarte są w załączniku do rozporządzenia MEN z dnia 28 lipca 2025 r. w sprawie sposobu podziału łącznej kwoty potrzeb oświatowych między jednostki samorządu terytorialnego w roku 2026 (Dz. U. z 30 lipca 2025 r., poz. 1032)

[2] Z uwzględnieniem kolegiów pracowników służb społecznych, które prowadzą kształcenie w systemie dziennym

[3] Z uwzględnieniem kolegiów pracowników służb społecznych, które prowadzą kształcenie w systemie wieczorowym lub zaocznym

[4] Zawiera dzieci w wychowaniu przedszkolnym w oddziałach rewalidacyjno-wychowawczych

Ostateczna kwota potrzeb oświatowych na 2026r.
SOA+SOB+SOC

4 863,5183284487 47 257 095

Dane do kalkulacji wskaźnika Di

I. Liczba etatów naucz. na podst. danych systemu informacji oświatowej w szkołach i placówkach oświatowych objętych potrzebami oświatowymi (wg stanu na dzień 15.06.2025 r.)

Początkujący	45,12
Mianowani	44,57
Dyplomowani	200,05

II. Wskaźniki dla JST

Wb,i	0,155725823151790
Wm,i	0,153827569545100
Wd,i	0,690446607303090
Lw,i	1 204,7528
Wr	0,21
R	0,107

III. Wskaźniki dla kraju

Wb,k	0,184172340565797	Pk,s	6 872,48
Wm,k	0,206055855759569	Pk,m	8 060,92
Wd,k	0,609771803674635	Pk,d	10 300,07

IV. Wskaźnik Wa,i

1,0674804059

V. Wskaźnik zamożności

0,9094473297

[1] Zawarte w kolumnie 2 metryczki opisy kategorii uczniów (wychowanków) przeliczonych poszczególnymi wagami mają charakter skrótowy. Szczegółowe opisy zawarte są w załączniku do rozporządzenia MEN z dnia 28 lipca 2025 r. w sprawie sposobu podziału łącznej kwoty potrzeb oświatowych między jednostki samorządu terytorialnego w roku 2026 (Dz. U. z 30 lipca 2025 r., poz. 1032)

[2] Z uwzględnieniem kolegiów pracowników służb społecznych, które prowadzą kształcenie w systemie dziennym

[3] Z uwzględnieniem kolegiów pracowników służb społecznych, które prowadzą kształcenie w systemie wieczorowym lub zaocznym

[4] Zawiera dzieci w wychowaniu przedszkolnym w oddziałach rewalidacyjno-wychowawczych