

**Informacja
o stanie realizacji zadań oświatowych
w Gminie Kolbuszowa
w roku szkolnym 2019/2020**

(art. 11 ust. 7 Ustawy z dnia 14 grudnia 2016 r. - Prawo oświatowe
– (Dz.U.2020.910 t.j.

Kolbuszowa, 2020-08-25



**Ustawa z dnia 14 grudnia 2016 r. Prawo oświatowe (Dz.U.2020.910 t.j.) art. 11 ust. 7,
zapis w następującym brzmieniu:**

„Organ wykonawczy jednostki samorządu terytorialnego, w terminie do dnia 31 października, przedstawia organowi stanowiącemu jednostki samorządu terytorialnego informację o stanie realizacji zadań oświatowych tej jednostki za poprzedni rok szkolny, w tym o wynikach:

- 1) egzaminu ósmoklasisty, egzaminu maturalnego i egzaminu potwierdzającego kwalifikacje w zawodzie, z uwzględnieniem działań podejmowanych przez szkoły nakierowanych na kształcenie uczniów ze specjalnymi potrzebami edukacyjnymi, w szkołach tych typów, których prowadzenie należy do zadań własnych jednostki samorządu terytorialnego;
- 2) nadzoru pedagogicznego sprawowanego przez kuratora oświaty lub właściwego ministra w szkołach i placówkach tych typów i rodzajów, których prowadzenie należy do zadań własnych jednostki samorządu terytorialnego..”



**Wyniki egzaminu ósmoklasisty (j. polski)
w zależności od lokalizacji szkoły – kraj- 59 %-
330 720 uczniów**

Wieś	58
Miasto do 20 tys. mieszkańców	57
Miasto od 20 tys. do 100 tys. mieszkańców	59
Miasto powyżej 100 tys. mieszkańców	63



Wyniki egzaminu ósmoklasistów- (j. pol.)

kraj: 59 %

L. p.	Szkoła	Średni wynik w procentach	Stanin	Stanin 2019
1	Szkoła Podstawowa w Kolbuszowej Górnej- 11 (21)	74	9	6
2	Szkoła Podstawowa w Weryni- 7 (10)	73	8	4
3	Szkoła Podstawowa nr 2 w Kolbuszowej- 51 (87)	66	7	7
4	Szkoła Podstawowa w Widelce- 30 (25)	62	6	4
5	Szkoła Podstawowa nr 1 w Kolbuszowej- 40 (43)	60	5	4
6	Szkoła Podstawowa w Przedborzu- 16 (9)	57	5	7
7	Szkoła Podstawowa w Domatkowie- 7 (4)	55	4	7
8	Szkoła Podstawowa w Zarebkach- 5 (8)	51	3	5
9	Szkoła Podstawowa w Kupnie- 16 (9)	50	3	3
10	Szkoła Podstawowa w Bukowcu- (6)	0	0	6

E8- Wyniki uczniów według gmin (j. polski); kraj- 59 %

Gmina	Średni wynik w %
Cmolasz-- 78 (89)	65
Majdan Królewski--- 77 (88)	65
Niwiska--- 63 (52)	65
Raniszów--- 54 (61)	59
Dzikowiec- 39 (64)	63
Gmina Kolbuszowa--- 183 (222)	62

Wyniki egzaminu ósmoklasisty (matematyka) w zależności od lokalizacji szkoły – kraj- 46 %-

Wieś	44
Miasto do 20 tys. mieszkańców	43
Miasto od 20 tys. do 100 tys. mieszkańców	46
Miasto powyżej 100 tys. mieszkańców	53



Wyniki egzaminu ósmoklasistów- (matematyka) kraj: 46 %

L. p.	Szkoła	Średni wynik w procentach	Stanin	Stanin 2019
1	Szkoła Podstawowa w Weryni- 7 (10)	73	9	6
2	Szkoła Podstawowa w Zarębkach- 5 (8)	55	7	6
3	Szkoła Podstawowa w Kolbuszowej Górnej- 11 (21)	54	7	5
4	Szkoła Podstawowa w Przedborzu- 16 (9)	50	6	8
5	Szkoła Podstawowa nr 1 w Kolbuszowej- 40 (43)	46	5	7
6	Szkoła Podstawowa nr 2 w Kolbuszowej- 51 (87)	45	5	7
6	Szkoła Podstawowa w Widelce- 30 (25)	45	5	4
8	Szkoła Podstawowa w Domatkowie- 7 (4)	37	4	4
9	Szkoła Podstawowa w Kupnie- 16 (9)	36	3	5
10	Szkoła Podstawowa w Bukowcu- (6)	0	0	8

E8- Wyniki uczniów według gmin (matematyka); kraj- 46 %

Gmina	Średni wynik w %
Cmolas-- 78 (89)	49
Majdan Królewski--- 77 (88)	52
Niwiska--- 63 (52)	49
Ranżów--- 54 (61)	47
Dzikowiec- 39 (64)	55
Gmina Kolbuszowa--- 182 (222)	46

**Wyniki egzaminu ósmoklasisty (j. ang.)
w zależności od lokalizacji szkoły – kraj- 54 %-**

Wieś	48
Miasto do 20 tys. mieszkańców	51
Miasto od 20 tys. do 100 tys. mieszkańców	57
Miasto powyżej 100 tys. mieszkańców	64



Wyniki egzaminu ósmoklasistów- (j. ang.)

kraj: 54 %

L. p.	Szkoła	Średni wynik w procentach	Stanin	Stanin 2019
1	Szkoła Podstawowa w Weryni- 7 (10)	70	8	3
2	Szkoła Podstawowa w Widelce- 30 (25)	64	7	5
3	Szkoła Podstawowa nr 2 w Kolbuszowej- 51 (87)	63	7	7
4	Szkoła Podstawowa w Kolbuszowej Górnej- 11 (21)	55	6	4
4	Szkoła Podstawowa nr 1 w Kolbuszowej- 40 (43)	55	6	6
6	Szkoła Podstawowa w Zarębkach- 5 (8)	48	5	4
7	Szkoła Podstawowa w Przedborzu- 16 (9)	39	3	5
8	Szkoła Podstawowa w Domatkowie- 7 (4)	39	3	2
9	Szkoła Podstawowa w Kupnie- 16 (9)	31	2	5
10	Szkoła Podstawowa w Bukowcu- (6)	0	0	7

E8- Wyniki uczniów według gmin (j. angielski); kraj- 54 %

Gmina	Średni wynik w %
Cmolas-- 77	43
Majdan Królewski--- 76	51
Niwiska--- 63	59
Ranżów--- 54 (61)	48
Dzikowiec- 39	49
Gmina Kolbuszowa--- 183 (222)	55

Prognoza demograficzna- Gmina Kolbuszowa

Miejscowości	2013	2014	2015	2016	2017	2018	2019
Bukowiec	1	2	6	0	5	5	4
Domatków	10	8	16	7	7	11	9
Huta Przed	4	2	3	0	2	3	2
Przedbórz	9	12	4	8	4	10	7
Poręby Kupieńskie	2	1	4	3	3	3	6
Kupno	19	20	13	9	17	13	12
Kłapówka	3	0	3	1	1	2	3
Widełka	19	19	20	16	30	21	20
Kolbuszowa Górna	28	32	23	22	35	37	23
Werynia	11	20	12	18	17	16	16
Zarębki	6	8	7	12	13	14	6
Nowa Wieś	6	6	7	3	7	3	5
Świerczów	8	6	4	10	6	8	8
Kolbuszowa Dolna	23	23	24	16	15	21	22
Kolbuszowa	88	90	71	75	82	79	68
Razem	237	249	217	200	247	246	211

Uczniowie I klas w roku szkolnym 2020/2021

Szkoła Podstawowa	I klasa 2020/21	Sześciolatkowie w klasie I
Bukowiec	9	0
Domatków	3	1
Kolbuszowa Górna	15	0
Kupno	20	0
Przedbórz	12	0
Widelka	21	0
Werynia	9	0
Zarębki	3	0
NR 1	63	0
NR 2	92	4
Razem	247... 216- 2019/20	5- 4

PRZEDSZKOLA PUBLICZNE

Placówki	Etaty nauczycieli	Etaty administracji	Etaty obsługi	Wychowa = nkwie	Oddziały
PP NR 1 KOLBUSZOWA	8,46	1	9,15	123	5
PP NR 2 KOLBUSZOWA (+oddz. Nowa Wieś)	5,71	1	8	78	4
PP NR 3 KOLBUSZOWA	9,93	1	9,78	106	5
PP Kolbuszowa Dolna	3,24	1	2,09	30	2
PP Kolbuszowa Górna	3,19	1,11	2,41	46	2
PP Widełka	4,45	1	4,51	69	3

SZKOŁY PODSTAWOWE

Placówki	Etaty nauczycieli	Etaty administracji	Etaty obsługi	Uczniowie	Oddziały
SP Bukowiec z „0”	9,60	0	2,00	34+19	6 + 1
SP Domatków z „0”	9,66	0	2,00	38+9	7+ 1
SP Kolbuszowa Górna	11,89	0	5,00	104	8
<u>SP Przedbórz z „0”</u>	12,79	0	2,00	75+29	8+ 2
<u>SP Werynia z „0”</u>	15,03	0	6	99+45	8+ 2
SP Zarębki z „0”	9,91	0	2,50	42+11	8+ 1

SZKOŁY

Placówki	Etaty nauczycieli	Etaty administracji	Etaty obsługi	Uczniowie	Oddziały
SP nr 1 Kolbuszowa	44,38	2	11,91	<u>448+16</u>	<u>21+1</u>
SP nr 2 Kolbuszowa	54,90	1,86	12,31	<u>584+16</u>	<u>27+1</u>
SP Kupno	21,01	1,00	7,96	<u>112+18</u>	<u>8+1</u>
SP Widełka	22,02	0,12	6,39	<u>167</u>	<u>9</u>
XXXXXXXXXXXXX	XXXXXXXXXX	XXXXXXXXXXXXX	XXXXXXX	<u>XXXXXXXXXX</u>	<u>XXXXXXX</u>
ZS S Kolbuszowa Dolna	28,14	0	13,34	<u>50</u>	<u>11</u>

Organizacja dowożenia uczniów do szkół- 2019/2020

	Oddziały przedszkolne	Klasy I- IV SP	Klasy V- VIII SP	Uczniowie niepełnosprawni	Razem
Liczba uczniów dowożonych na koszt gminy	24	173	151	27	348
W tym:					
Gminnym środkiem transportu	0	7	12	19	19
Zakontraktowanym przewoźnikiem	24	160	139	2	323
Rodzice ze zwrotem kosztów	0	6	0	6	6
Bilety komunikacji publicznej zakupione przez gminę					

SUBWENCJA- Gmina Kolbuszowa

UCZEŃ (w zł.)	
STANDARD A	5 917,8938 (5 568, 5657)
D 1- 1, 0860136990	6 426,91 (5 815,16)
WAGA – tereny wiejskie- SP	2570,77
WAGA – małe szkoły- SP- ≤18	642,69
WAGA – małe szkoły- SP- ≤12	1 285,38

Plany finansowe placówek oświatowych- Gmina Kolbuszowa

Lp.	Jednostka	subwencja	Plan bez (0)	różnica
1.	ZSS_DOL	2 238 070	3 237 164	999 094
2.	SP_1	3 441 119	4 732 522	1 291 403
3.	SP_2 (44 718)	4 299 890	5 720 023	1 420 133
4.	SP_KUP (220 308)	1 119 325	2 569 616	1 450 291
5.	SP_WID (39 292)	1 629 815	2 543 714	913 899

Plany finansowe placówek oświatowych- Gmina Kolbuszowa

Lp.	Jednostka	subwencja	Plan bez (0)	różnica
6.	SP_BUK (37 070)	442 808	826 759	383 951
7.	SP_DOM (60 753)	425 706	884 435	458 729
8.	SP_GÓR (36 586)	1 080 262	1 474 198	393 936
9.	SP_PRZ (20 172)	851 823	1 143 488	291 665
10.	SP_WER (27 760)	1 005 228	1 555 068	549 840
11.	SP_ZAR (110 777)	499 802	1 071 889	572 087
RAZEM		<u>2020- 17 033 847</u>	<u>2020- 25 758 876</u>	<u>2020- 8 725 029</u>
		<u>2019- 16 966 416</u>	<u>2019- 24 519 824</u>	<u>2019- 7 553 408</u>

Plany finansowe placówek oświatowych- Gmina Kolbuszowa

L.P.	JEDNOSTKA	PLAN	SUBWENCJA	DOTACJA	POBYT	ŻYWIENIE	RÓŻNICA
12.	P_1	1 435 688	159 066,12	129 112	52 870	114 337	-980 303
13.	P_2	1 179 625	95 439,67	90 378,5	34 585	67 362	-891 860
14.	P_3	1 496 085	163 243,61	109 028	50 796	106 068	-1 066 949
15.	P_DOL	531 225	51 672,39	31 560,8	16 890	37 435	-393 667
16.	P_GÓR	608 802	80 979,11	45 906,6	16 025	44 112	-421 779
17.	P_WID	824 544	161 958,23	70 294,4	23 298	61 097	-507 896

Plany finansowe placówek oświatowych- Gmina Kolbuszowa

L.P.	PRZEDSZKOLE Niepubliczne	PLAN	SUBWENCJA	DOTACJA	REFUNDACJA	RÓŻNICA
18.	Montessori- <u>38</u>	2 431 000	1 295 409	338 561	210 253	-586 777
19.	Kolbuszowa- <u>35</u>					
20.	Kupno- <u>29</u>					
21.	Słoneczny Zakątek- <u>174</u>					
22.	poza Gminą	27 000				-27 000

Plany finansowe placówek oświatowych- Gmina Kolbuszowa

L.P.	SZKOŁA	PLAN 0	SUBWENC JA	DOTACJA	RÓŻNICA	Pobył	Żywnienie
23	SP_BUK	132 631	36 440,60	17 215	-78 975		
24	SP_DOM	93 056	10 411,60	10 042,1	-72 602		
25	SP_PRZ	163 992	57 263,80	24 387,9	-71 217	1 650	9 473
26	SP_WER	466 023	69 989,09	51 644,9	-276 414	13 524	54 451
27	SP_ZAR	95 874	10 411,60	12 911,2	-72 551		
28	SP_KUP	105 145	93 704,40	0	-11 441		
29	SP_1	85 123	59 384,68	2 869,16	-22 869		
30	SP_2	92 553	63 626,45	1 434,58	-27 492		



Plany finansowe placówek oświatowych- Gmina Kolbuszowa

JEDNOSTKI	PLAN-WYDATKI	DOCHODY	RÓŻNICA
Wychowanie przedszkolne - gminne	7 310 366	2 414 350	-4 896 016
wychowanie przedszkolne - niepubliczne	2 458 000	1 844 223	-613 777
szkoły	25 758 876	17 033 847	-8 725 029
Zespół Oświatowy	2 235 749	0	-2 235 749
RAZEM	2020-37 762 991	2020- 21 292 420	2020- -16 470 571
	2019- 35 607 688	2019- 20 436 362	2019- -15 171 325

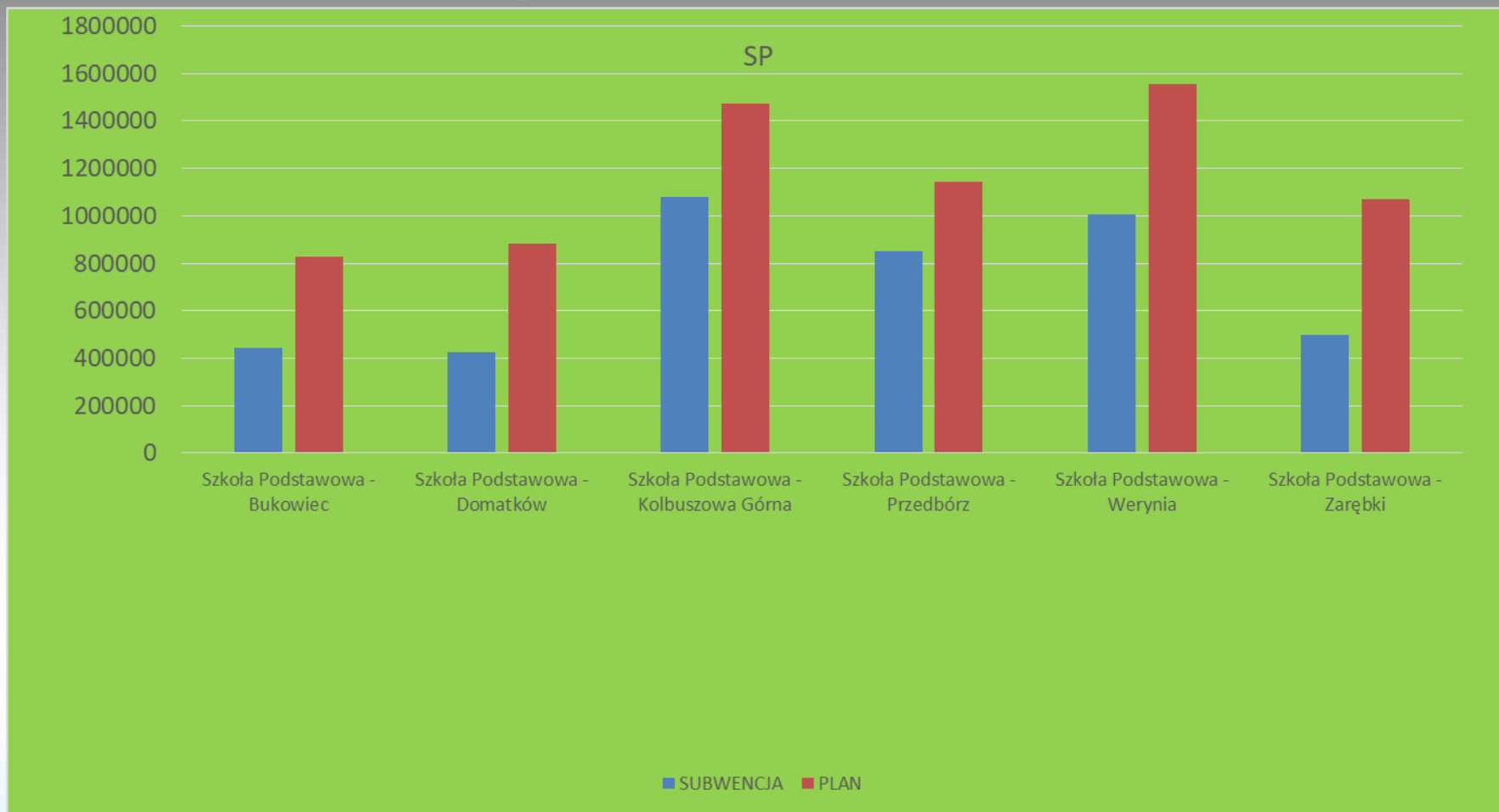
Plany finansowe- urlopy zdrowotne 2019 r.

Lp.	Jednostka	Liczba osób	Obciążenia budżetu
1.	SP_BUK	1	23 728,76
2.	SP_1	2	63 106,97
3.	SP_2	4	106 881,71
4.	SP_KUP	2	55 879,08
5.	SP_ZAR	1	18 154,85
6.	PP_WID	1	57 786,13
7.	SP_WID	2	82 606,15
8.	ZSS_KLB_DLN	1	34 778,98
9.	RAZEM	14	442 922,63

Plany finansowe- urlopy zdrowotne 2020 r. do 31.08.

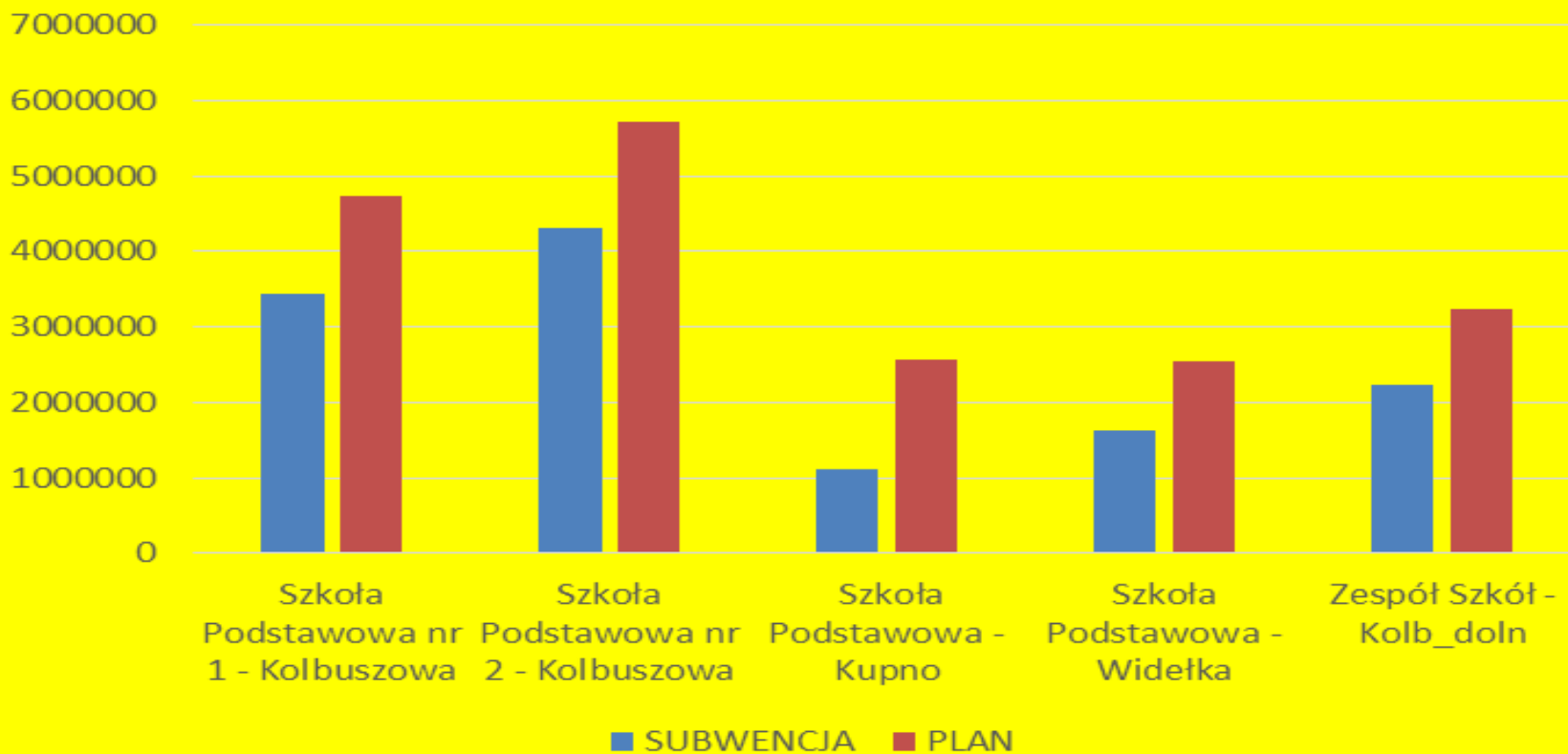
Lp.	Jednostka	Liczba osób	Obciążenia budżetu
1.	SP_WID	2	62 992,3
2.	SP_1	2	62 082,88
3.	SP_2	3	124 408,67
4.	SP_KUP	1	39 577,44
5.	SP_BUK	1	40 148,97
6.	ZSS_KLB_DLN	1	33 577,44
7.	RAZEM	10	362 787,7

Wskaźniki finansowe placówek oświatowych- Gmina Kolbuszowa

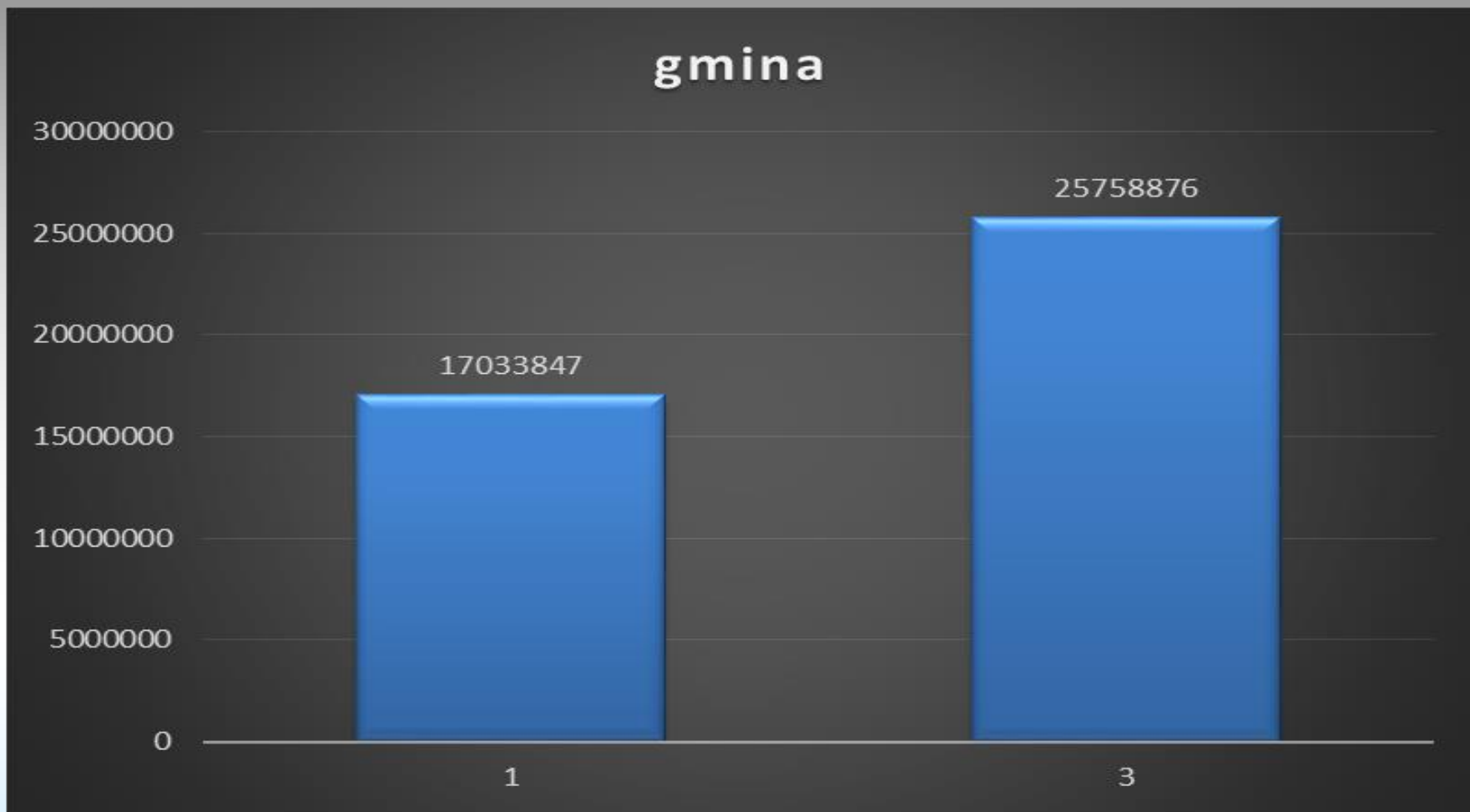


Wskaźniki finansowe placówek oświatowych- Gmina Kolbuszowa

ZESPOŁY+ szkoły duże



Wskaźniki finansowe placówek oświatowych- Gmina Kolbuszowa

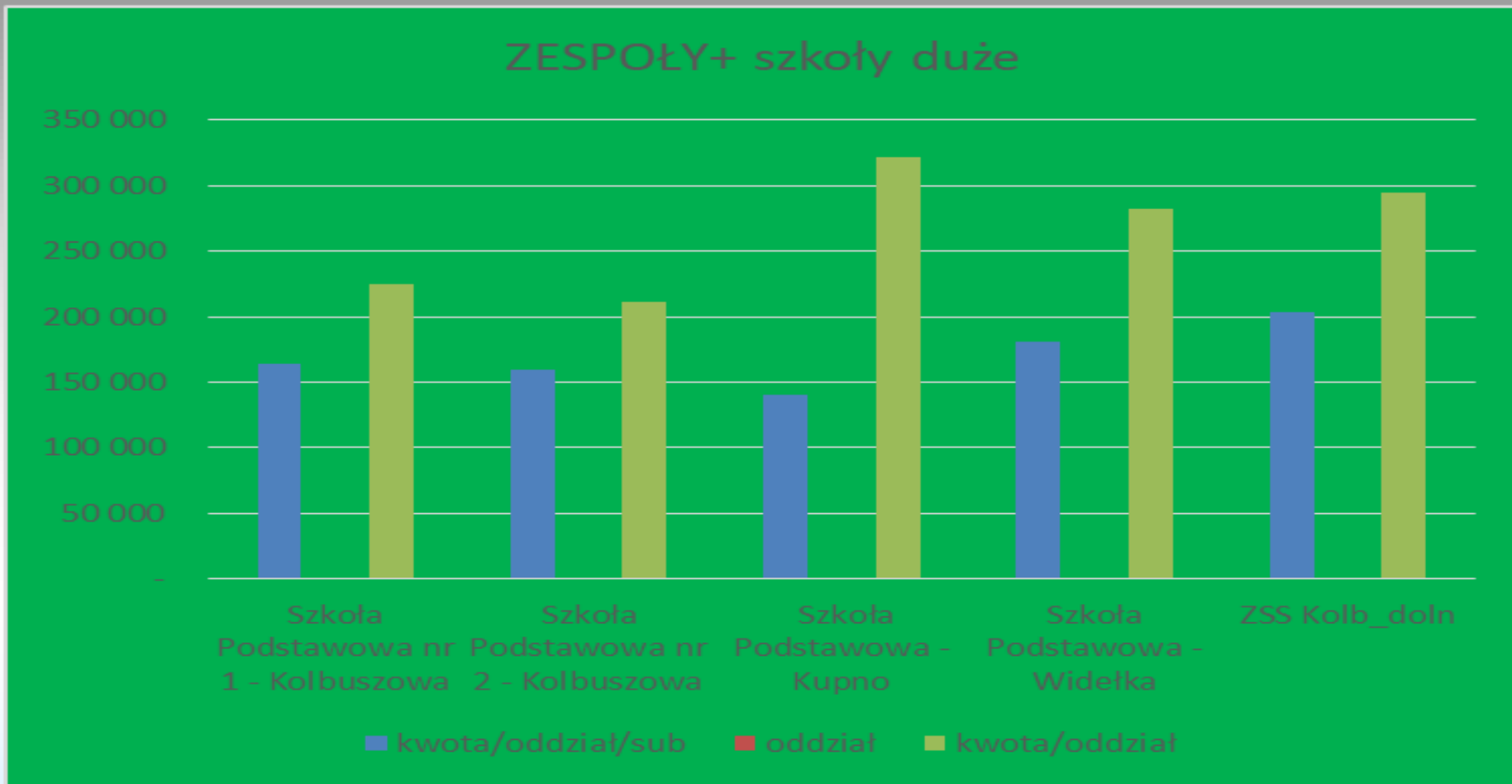


Wskaźniki finansowe placówek oświatowych- Gmina Kolbuszowa

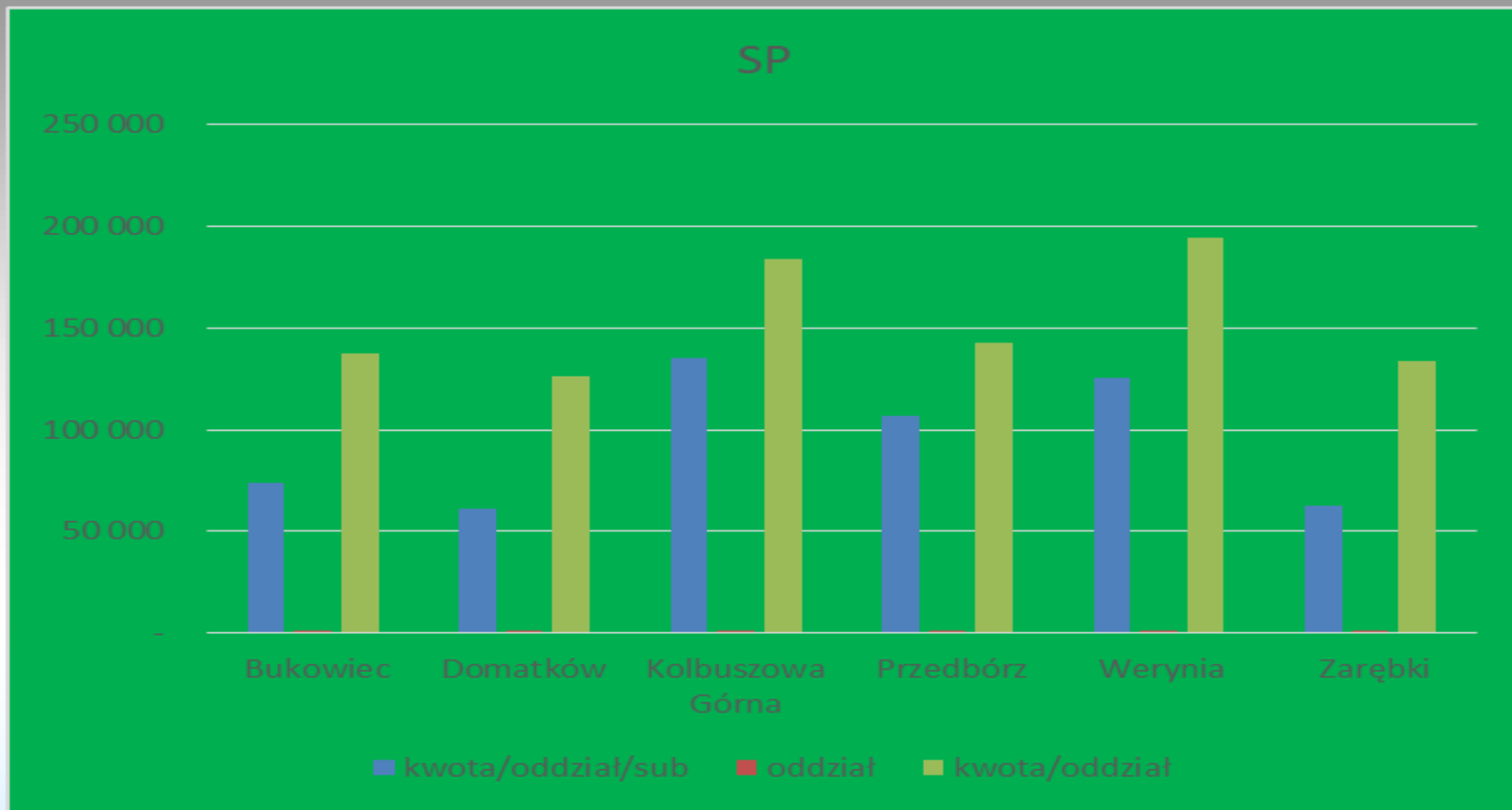
2 020	kwota/oddział/sub	oddział	kwota/oddział
Szkoła Podstawowa nr 1 - Kolbuszowa	163 863	21	225 358
Szkoła Podstawowa nr 2 - Kolbuszowa	159 255	27	211 853
Szkoła Podstawowa - Kupno	139 916	8	321 202
Szkoła Podstawowa - Widełka	181 091	9	282 635
ZSS Kolb_doln	203 461	11	294 288

2 020	kwota/oddział/sub	oddział	kwota/oddział
szkoły podstawowe			
Bukowiec	73 801	6	137 793
Domatków	60 815	7	126 348
Kolbuszowa Górna	135 033	8	184 275
Przedbórz	106 478	8	142 936
Werynia	125 653	8	194 384
Zarębki	62 475	8	133 986

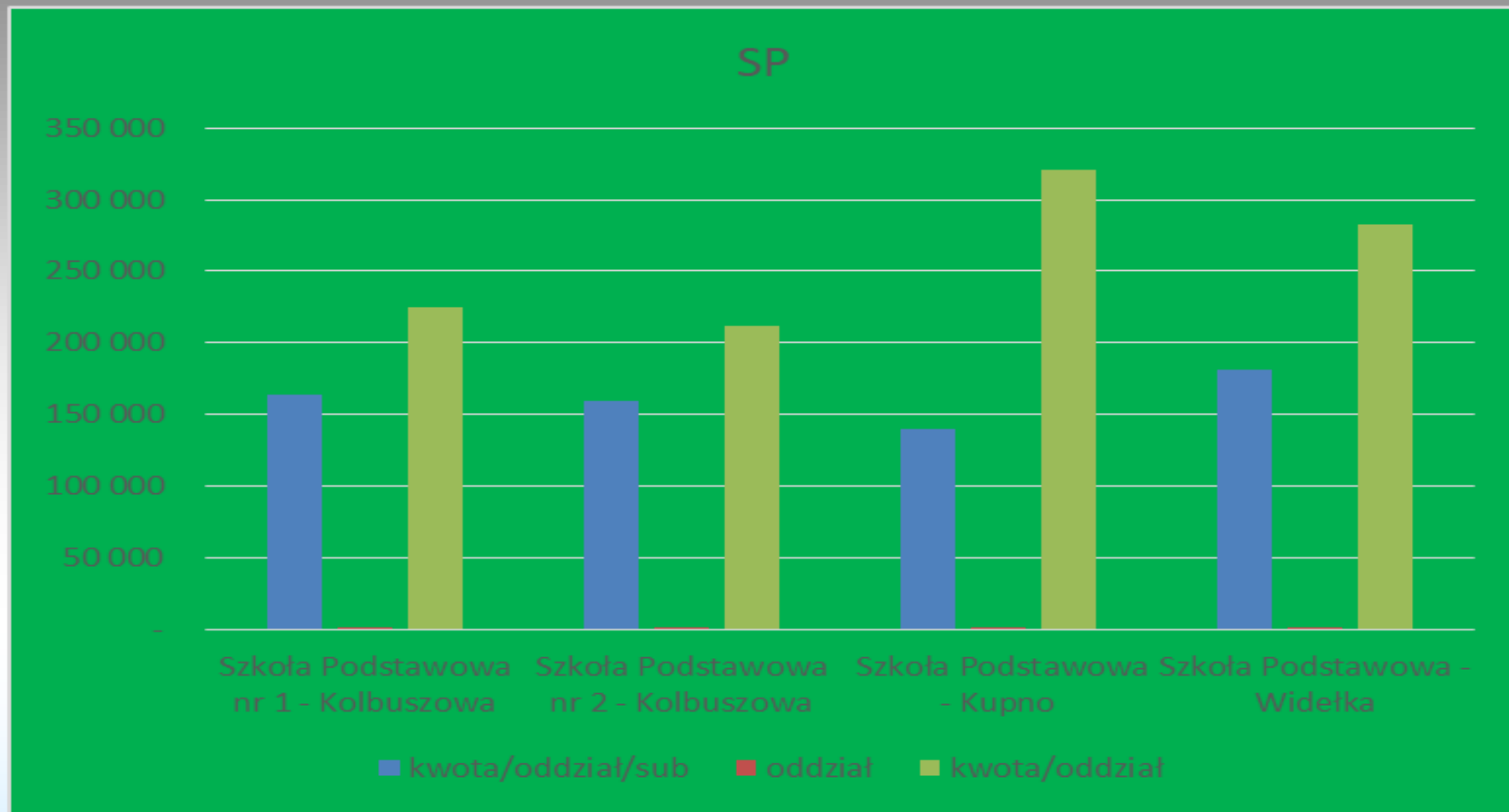
Wskaźniki finansowe placówek oświatowych- Gmina Kolbuszowa



Wskaźniki finansowe placówek oświatowych- Gmina Kolbuszowa

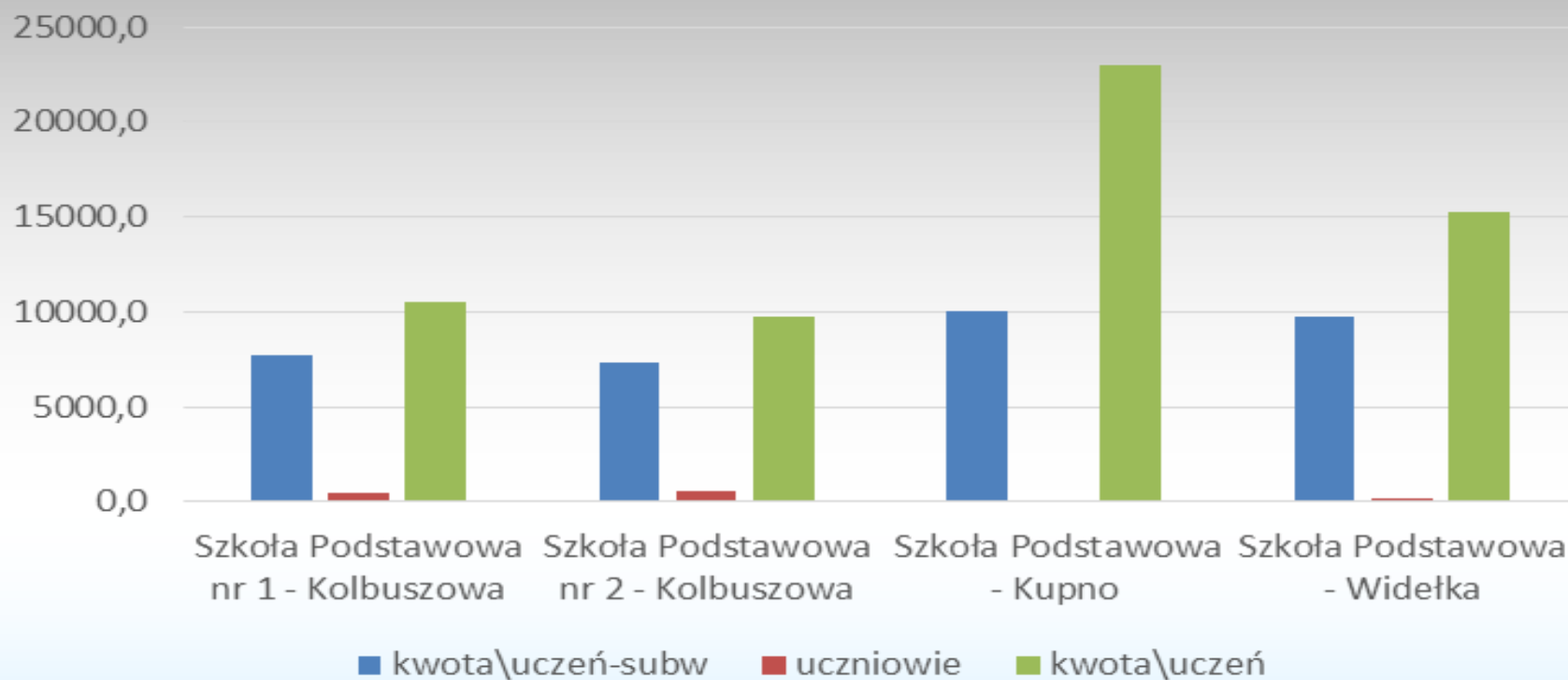


Wskaźniki finansowe placówek oświatowych- Gmina Kolbuszowa



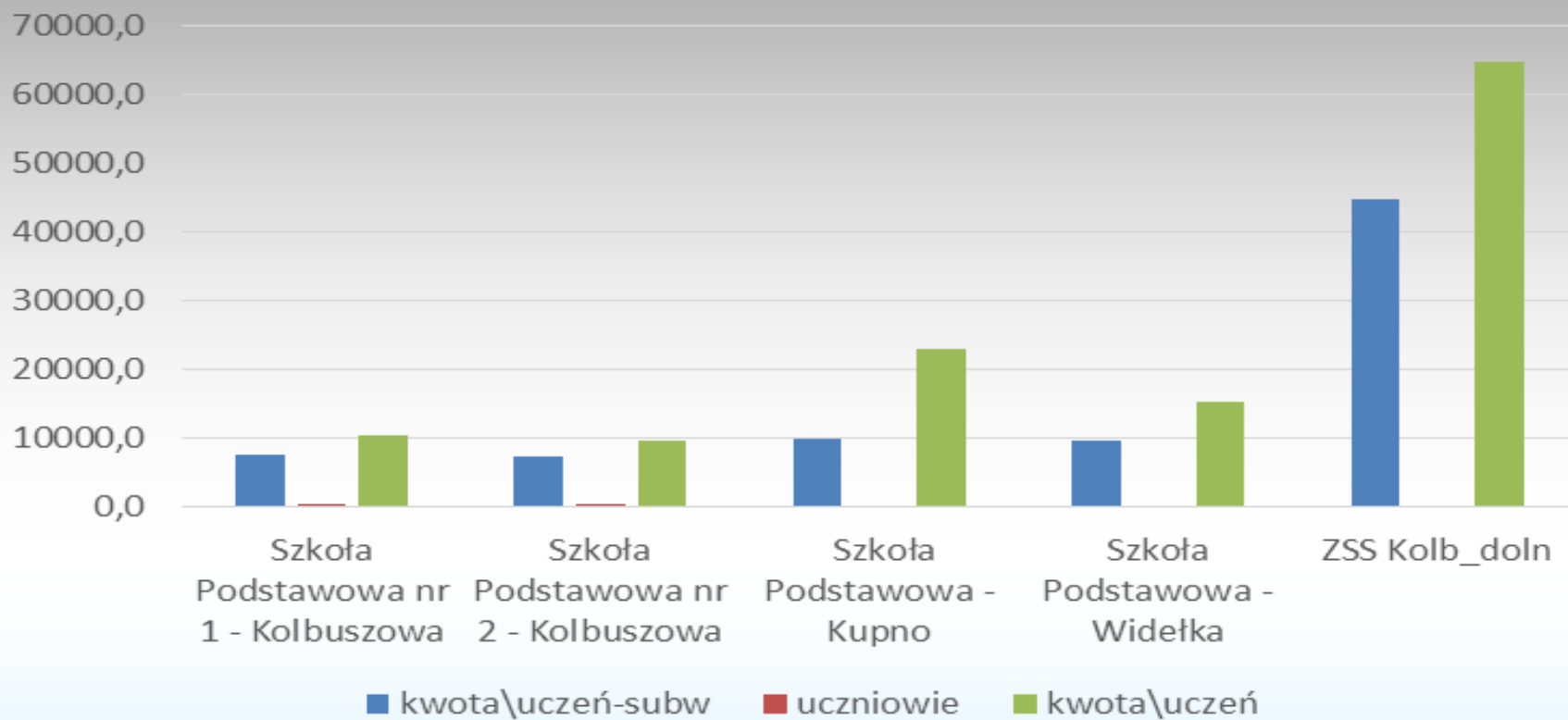
Wskaźniki finansowe placówek oświatowych- Gmina Kolbuszowa

Szkoły złożone



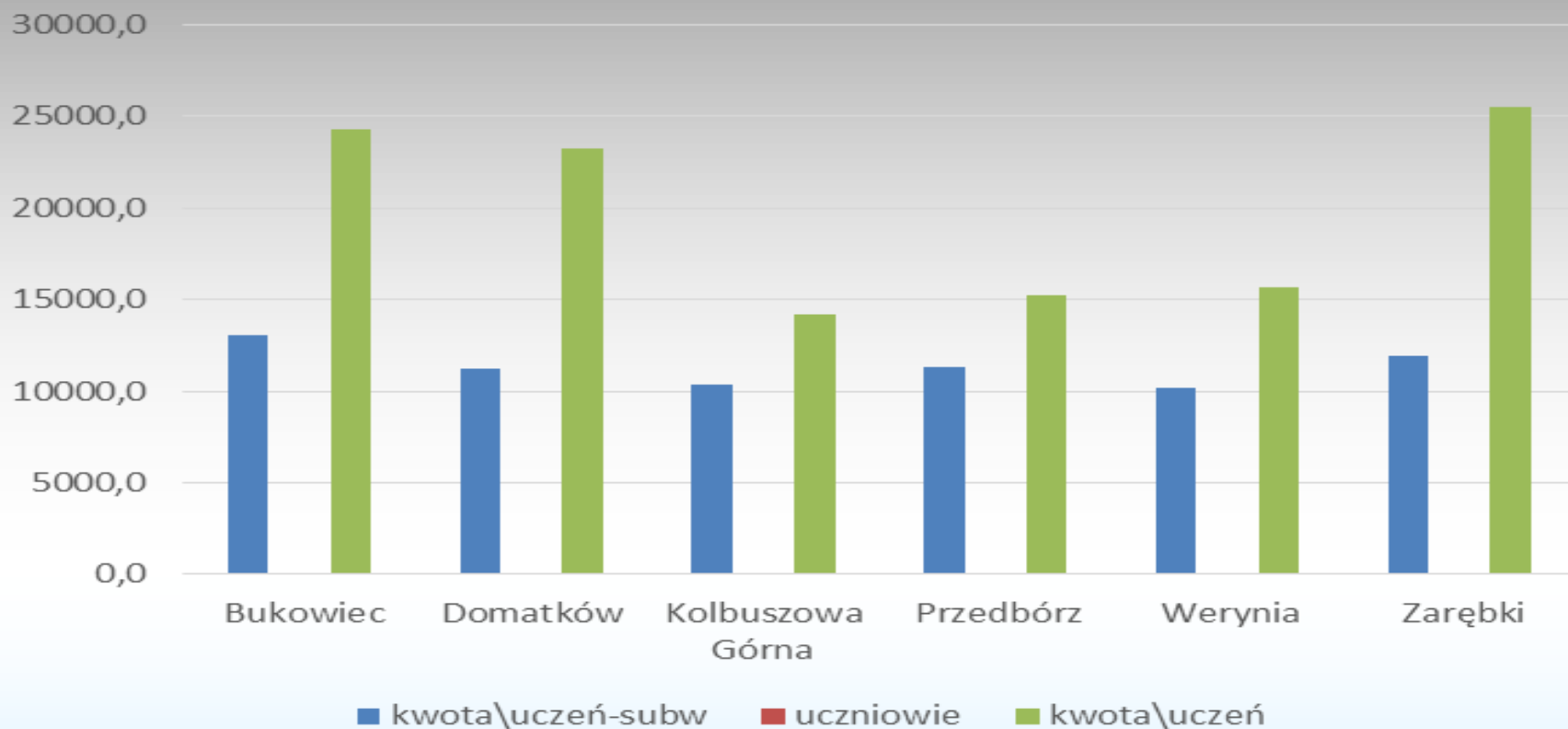
Wskaźniki finansowe placówek oświatowych- Gmina Kolbuszowa

ZESPOŁY 1



Wskaźniki finansowe placówek oświatowych- Gmina Kolbuszowa

SP



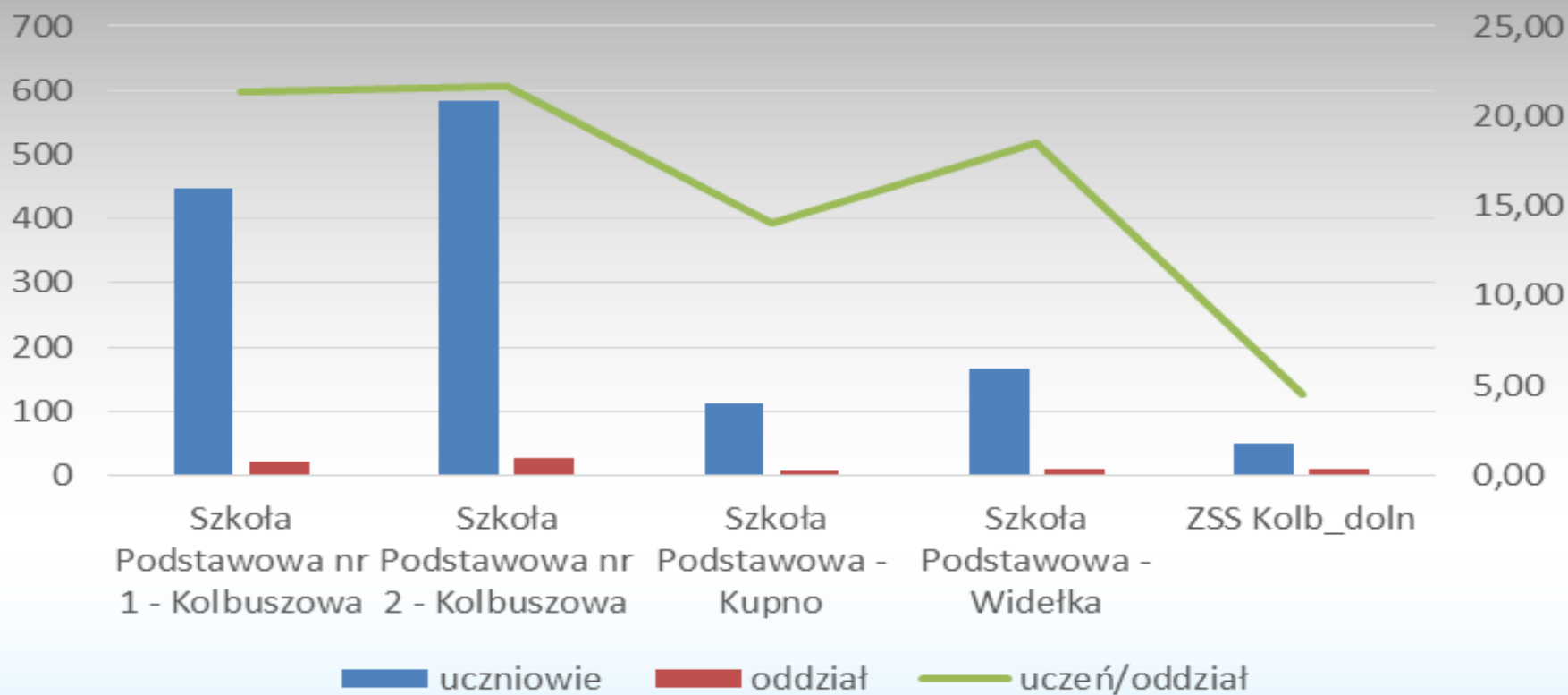
Wskaźniki finansowe placówek oświatowych- Gmina Kolbuszowa

	2020	uczniowie	oddział	uczeń/oddział
Szkoła Podstawowa nr 1 - Kolbuszowa		448	21	21,33
Szkoła Podstawowa nr 2 - Kolbuszowa		584	27	21,63
Szkoła Podstawowa - Kupno		112	8	14,00
Szkoła Podstawowa - Widełka		167	9	18,56
ZSS Kolb_doln		50	11	4,55

szkoły podstawowe	uczniowie	oddział	uczeń/oddział
Bukowiec	34	6	5,67
Domatków	38	7	5,43
Kolbuszowa Górna	104	8	13,00
Przedbórz	75	8	9,38
Werynia	99	8	12,38
Zarębki	42	8	5,25

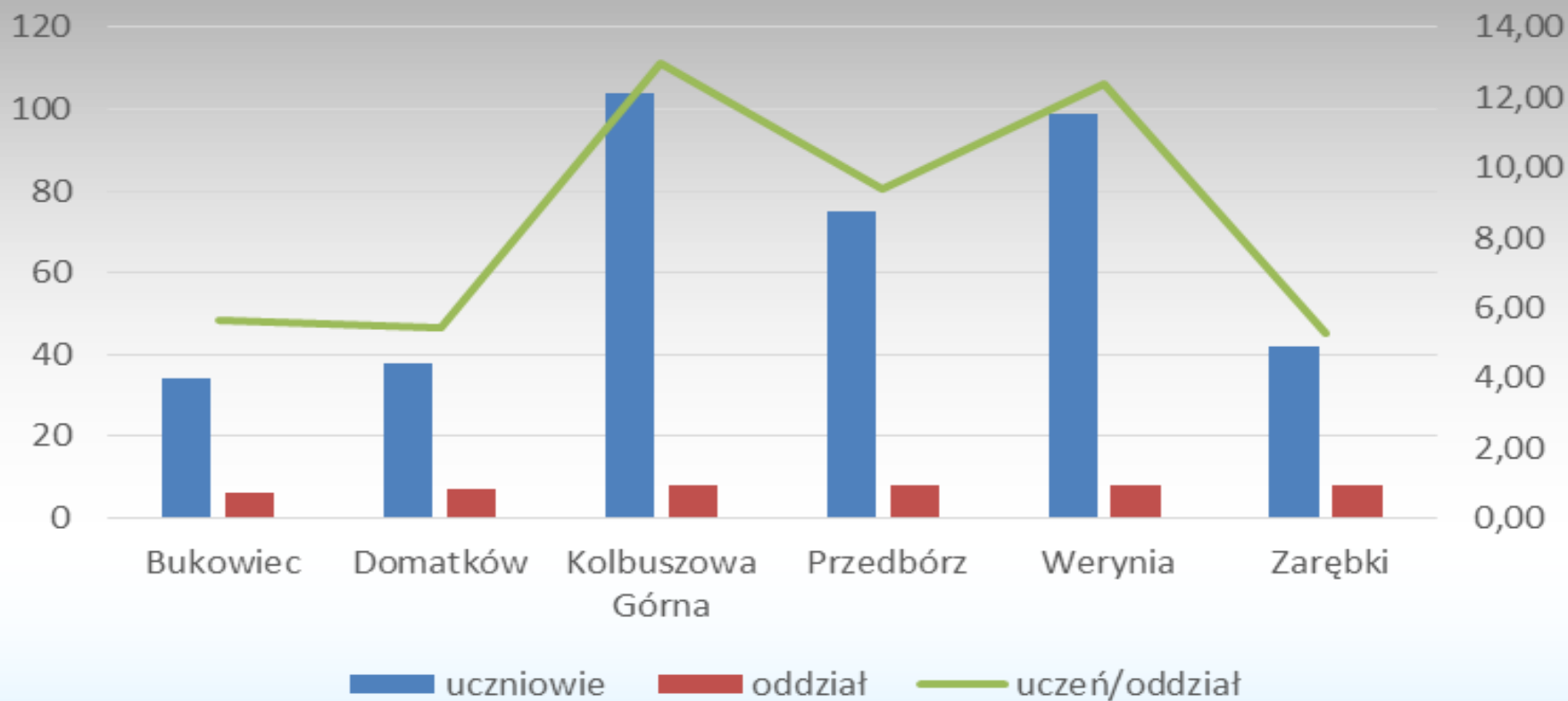
Wskaźniki finansowe placówek oświatowych- Gmina Kolbuszowa

ZESPOŁY+ szkoły złożone



Wskaźniki finansowe placówek oświatowych- Gmina Kolbuszowa

SP



Wskaźniki finansowe placówek oświatowych- Gmina Kolbuszowa

Udział subwencji w planie (%)



Wskaźniki finansowe placówek oświatowych- Gmina Kolbuszowa

Udział subwencji w planie (%)

