



**POWIATOWY URZĄD PRACY
W KOLBUSZOWEJ**

Informacja za rok 2022 r. i okres I-IV 2023 r.

Liczba bezrobotnych

powiat kolbuszowski

miasto i gmina Kolbuszowa

**STYCZEŃ
2022**

1807

w tym z prawem
do zasiłku

211

**GRUDZIEŃ
2022**

1577

w tym z prawem
do zasiłku

197

**KWIECIEŃ
2023**

1617

w tym z prawem
do zasiłku

218

**STYCZEŃ
2022**

686

w tym z prawem
do zasiłku

79

**GRUDZIEŃ
2022**

599

w tym z prawem
do zasiłku

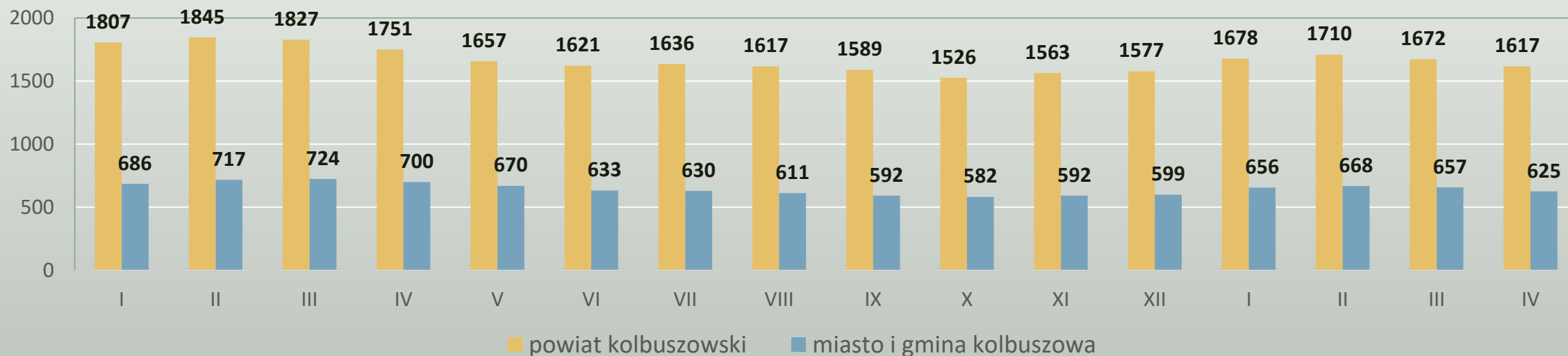
68

**KWIECIEŃ
2023**

625

w tym z prawem
do zasiłku

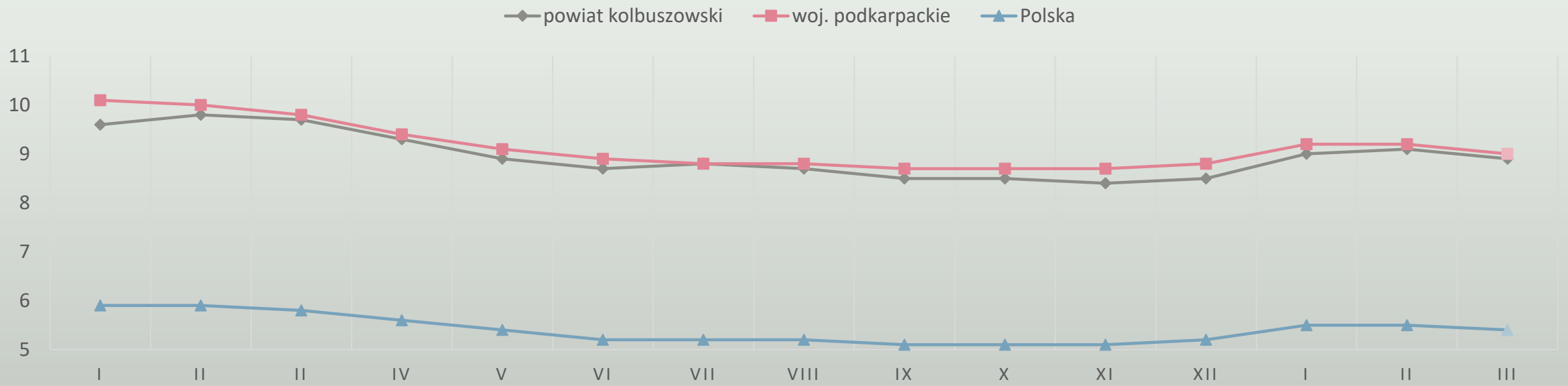
85



Stopa bezrobocia rejestrowanego (%)

	powiat kolbuszowski	woj. podkarpackie	Polska
31.01.2022 r.	9,6	10,1	5,9
31.12.2022 r.	8,5	8,8	5,2
31.03.2023 r.	8,9	9,0	5,4

STOPA BEZROBOCIA W 2022 R. I W I KW. 2023 R. (W %)



źródło: Główny Urząd Statystyczny

Rewizja stopy bezrobocia rejestrowanego

We wrześniu 2022 r. GUS dokonał rewizji stopy bezrobocia od XII 2021 r. uwzględniając aktualizację danych:

- pracujących poza rolnictwem (jak co roku),
- pracujących w rolnictwie indywidualnym (wyniki PSR 2020).

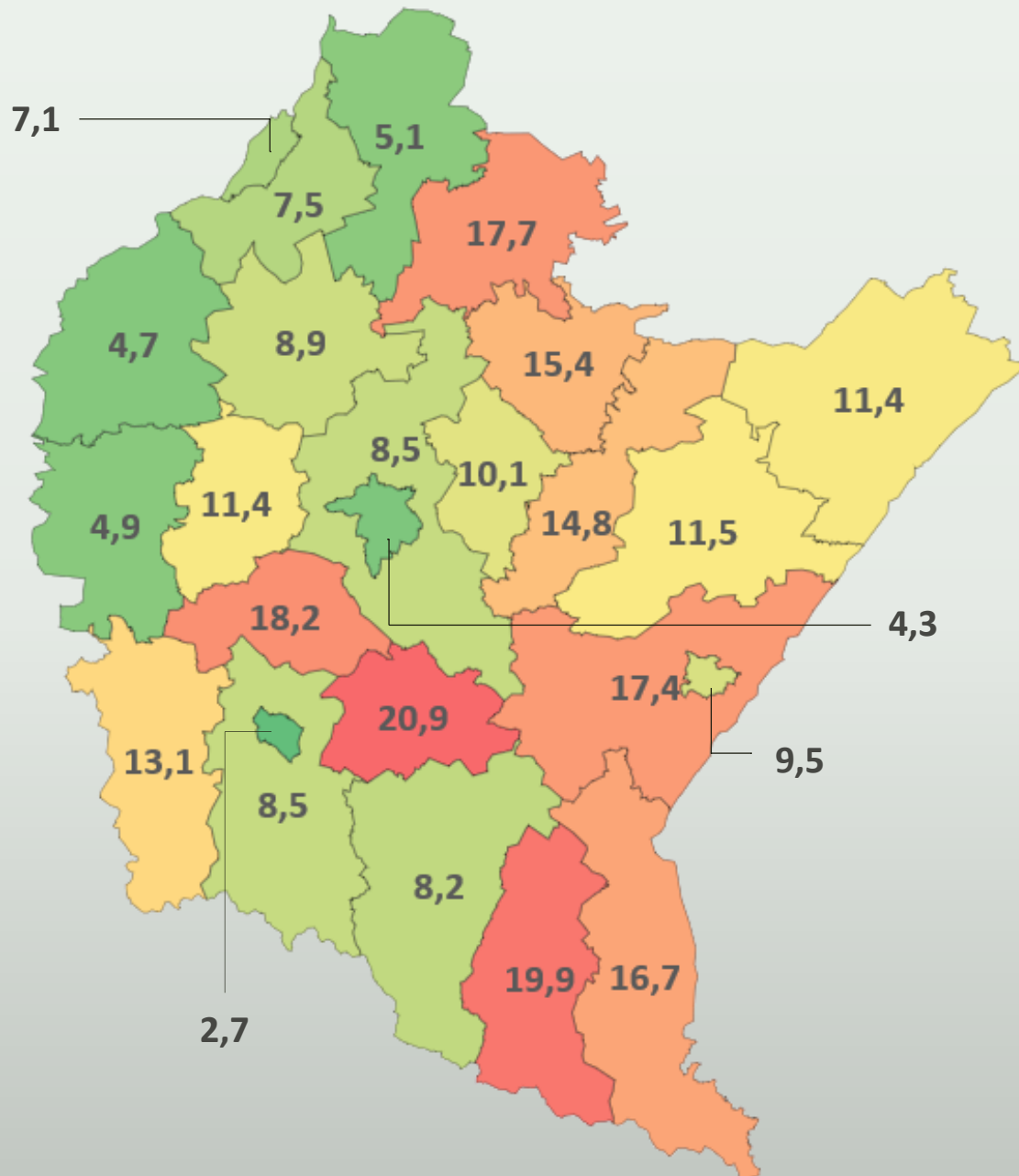
Stopa bezrobocia rejestrowanego po rewizji jest wyższa dla Polski ogółem o 0,3-0,5 punktu procentowego - największe zmiany odnotowano w przypadku województw:

- podkarpackiego – wzrost o 1,6 punktu procentowego
- lubelskiego – wzrost o 1,5 punktu procentowego
- świętokrzyskiego – wzrost o 1,2 punktu procentowego

Po rewizji stopa bezrobocia rejestrowanego dla powiatu kolbuszowskiego wzrosła o ponad 2,2 punktu procentowego.

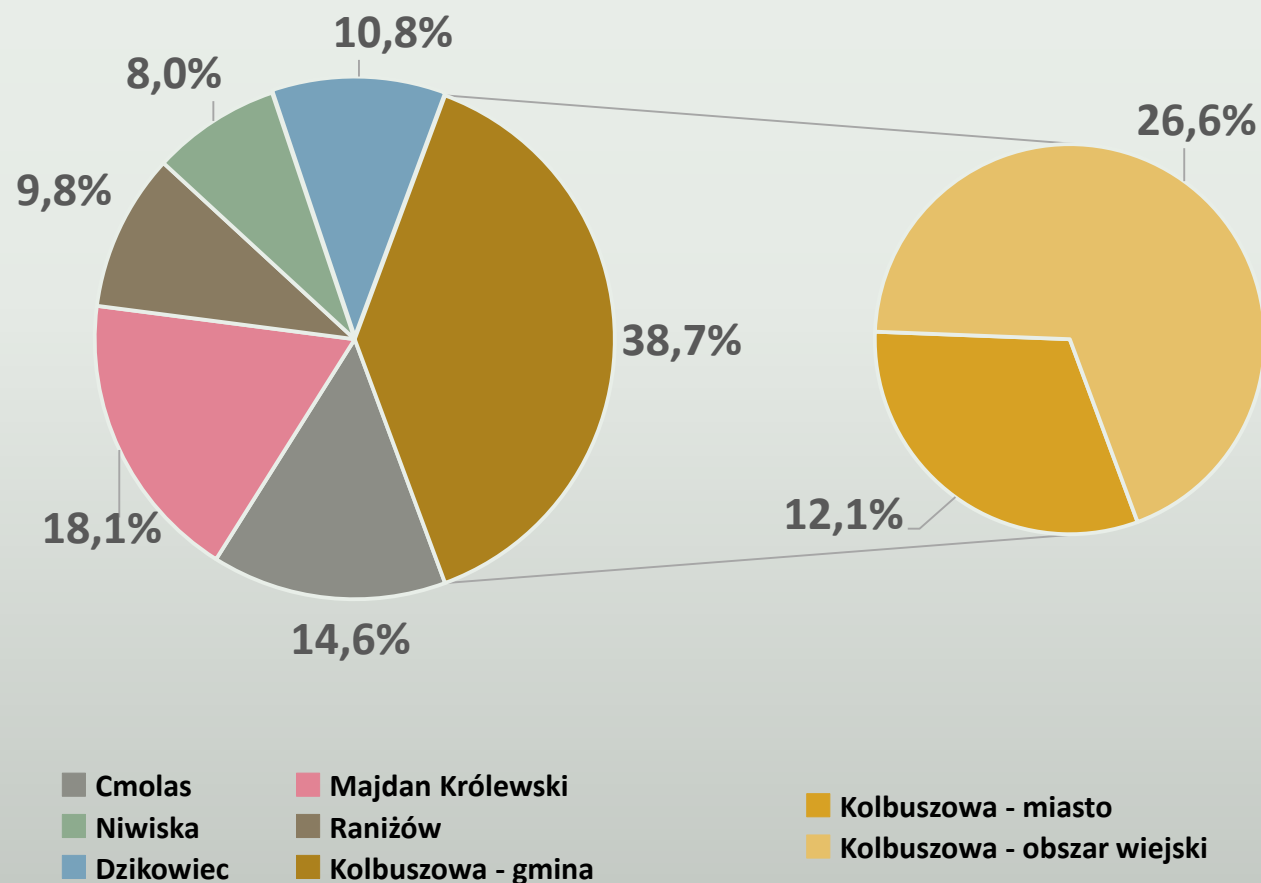
Konsekwencją wzrostu stopy bezrobocia po rewizji jest wydłużenie od 1 stycznia 2023 r. długości okresu pobierania zasiłku z 6 do 12 miesięcy.

Stopa bezrobocia rejestrowanego (%) w powiatach województwa podkarpackiego na dzień 31.03.2023 roku



Udział bezrobotnych z poszczególnych gmin w ogólnej liczbie bezrobotnych (stan na dzień 30.04.2023r.)

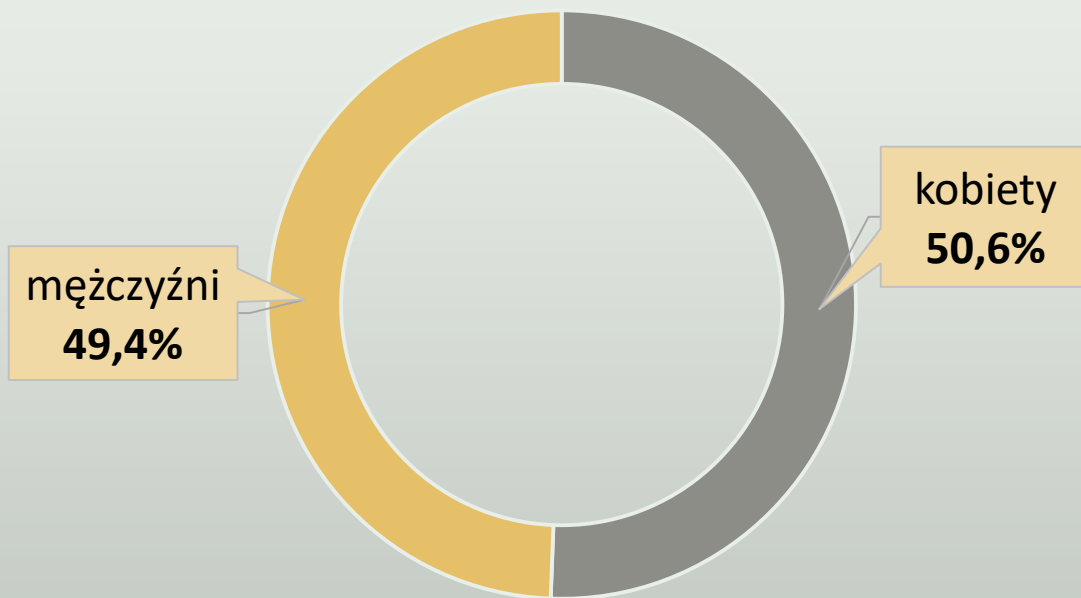
Gmina	Liczba bezrobotnych
miasto i gm. Kolbuszowa	625
- Kolbuszowa – miasto	196
- Kolbuszowa – obszar wiejski	429
gm. Cmolas	236
gm. Majdan Królewski	293
gm. Raniżów	158
gm. Niwiska	130
gm. Dzikowiec	175



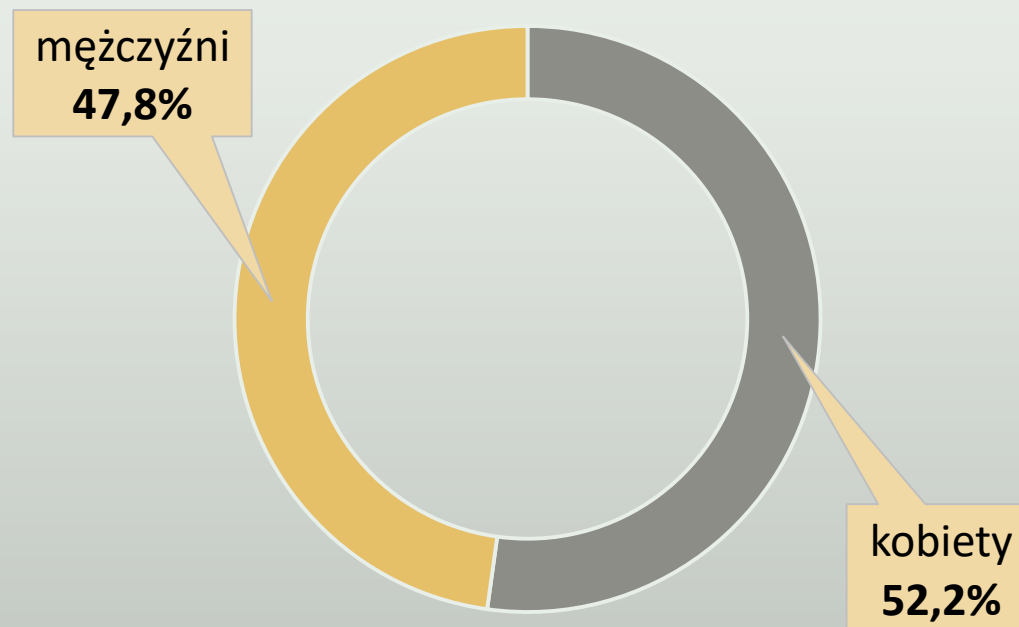
Charakterystyka osób bezrobotnych (stan na dzień 30.04.2023 r.)

bezrobotni według płci

powiat kolbuszowski



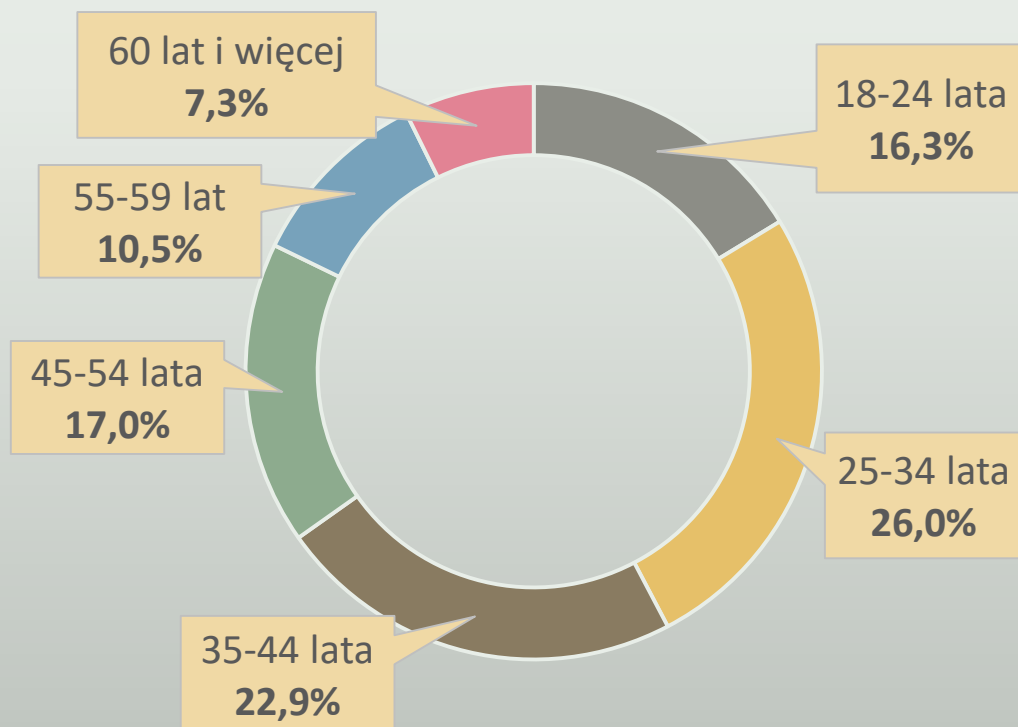
miasto i gmina Kolbuszowa



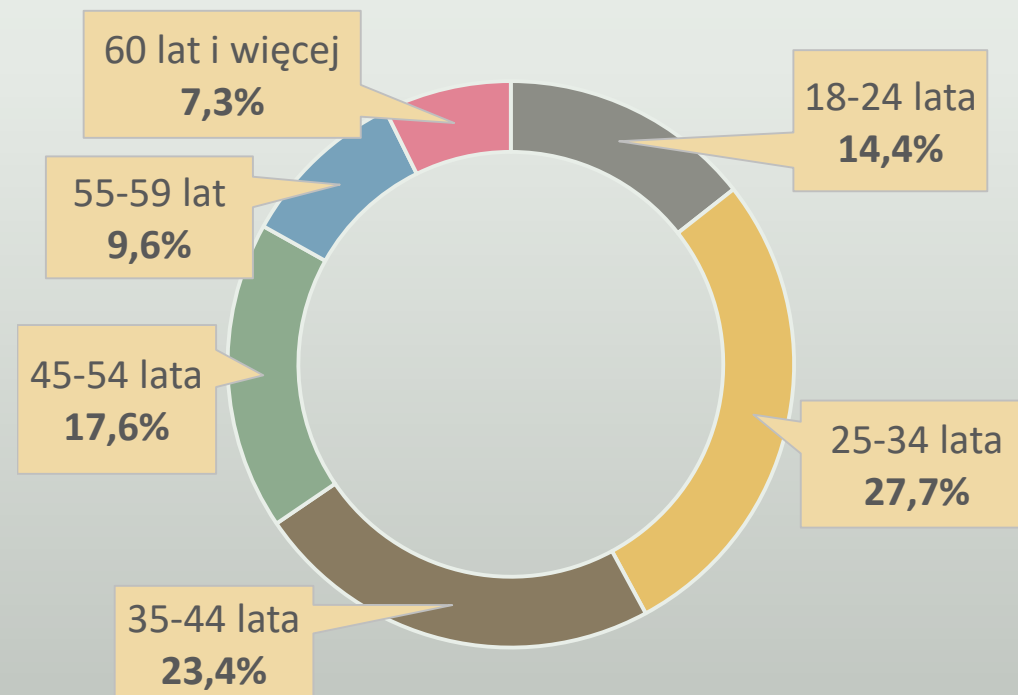
Charakterystyka osób bezrobotnych (stan na dzień 30.04.2023 r.)

bezrobotni według wieku

powiat kolbuszowski



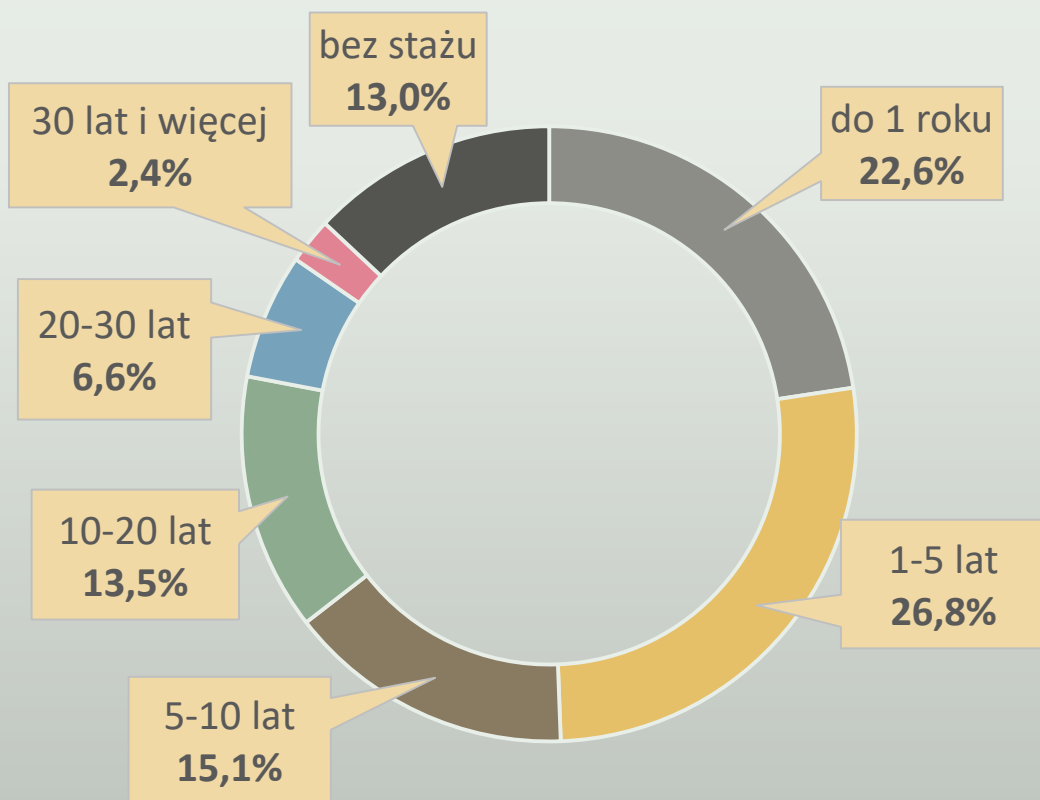
miasto i gmina Kolbuszowa



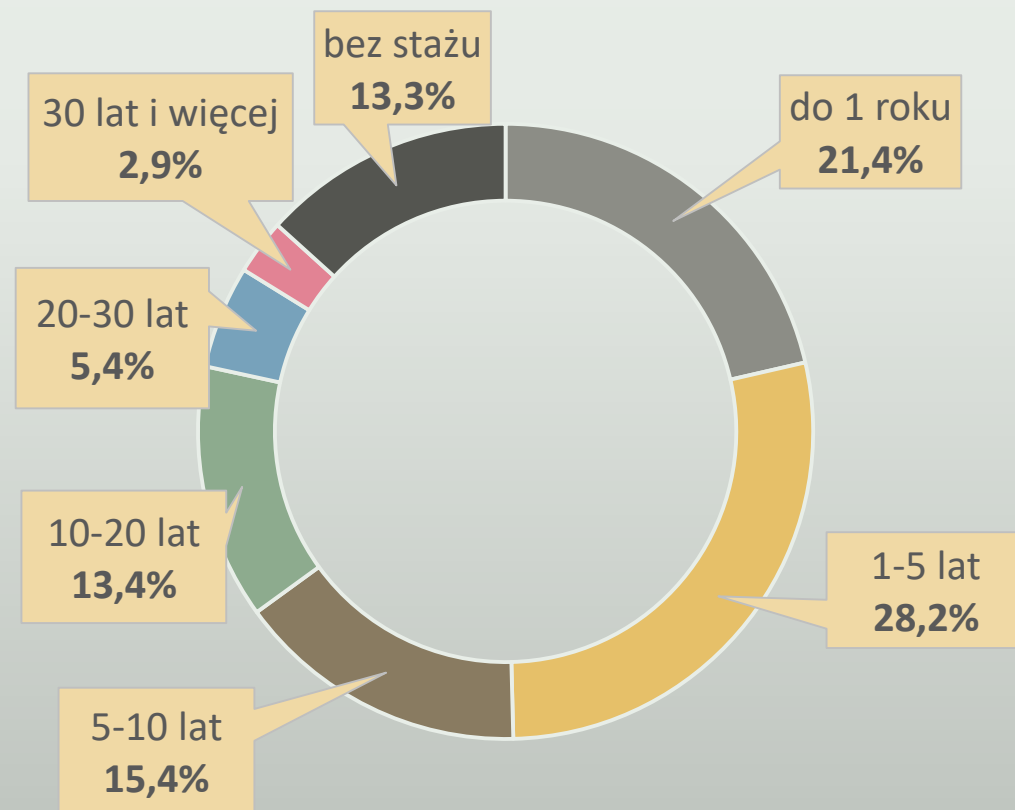
Charakterystyka osób bezrobotnych (stan na dzień 30.04.2023 r.)

bezrobotni według stażu pracy

powiat kolbuszowski



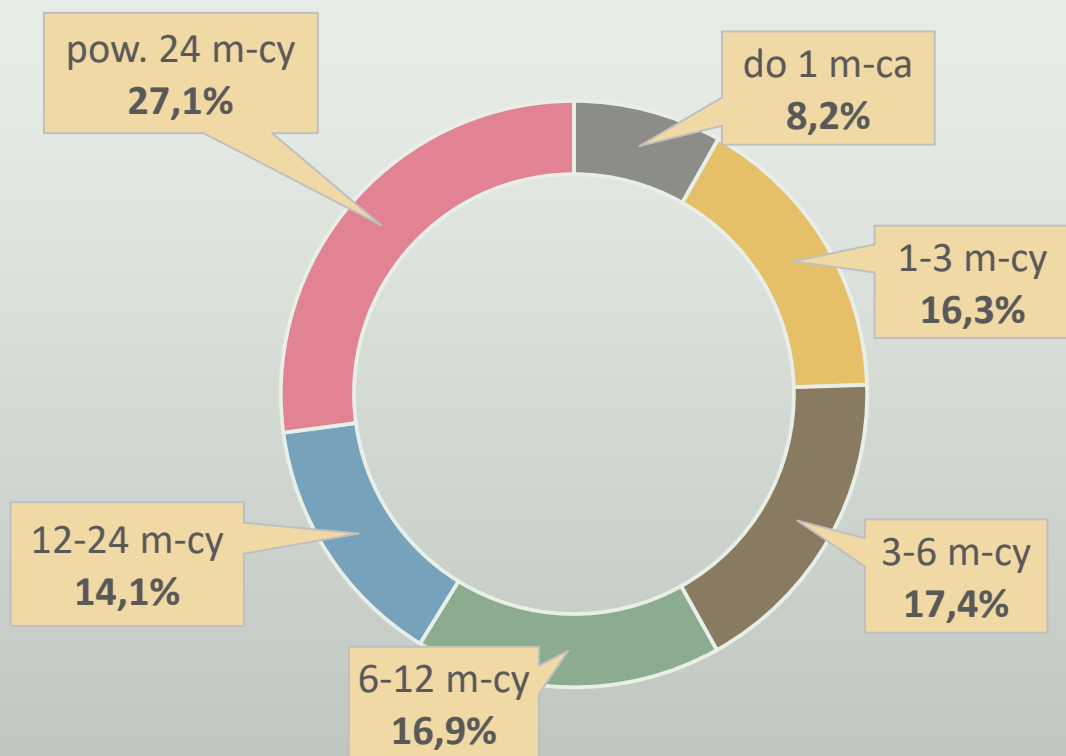
miasto i gmina Kolbuszowa



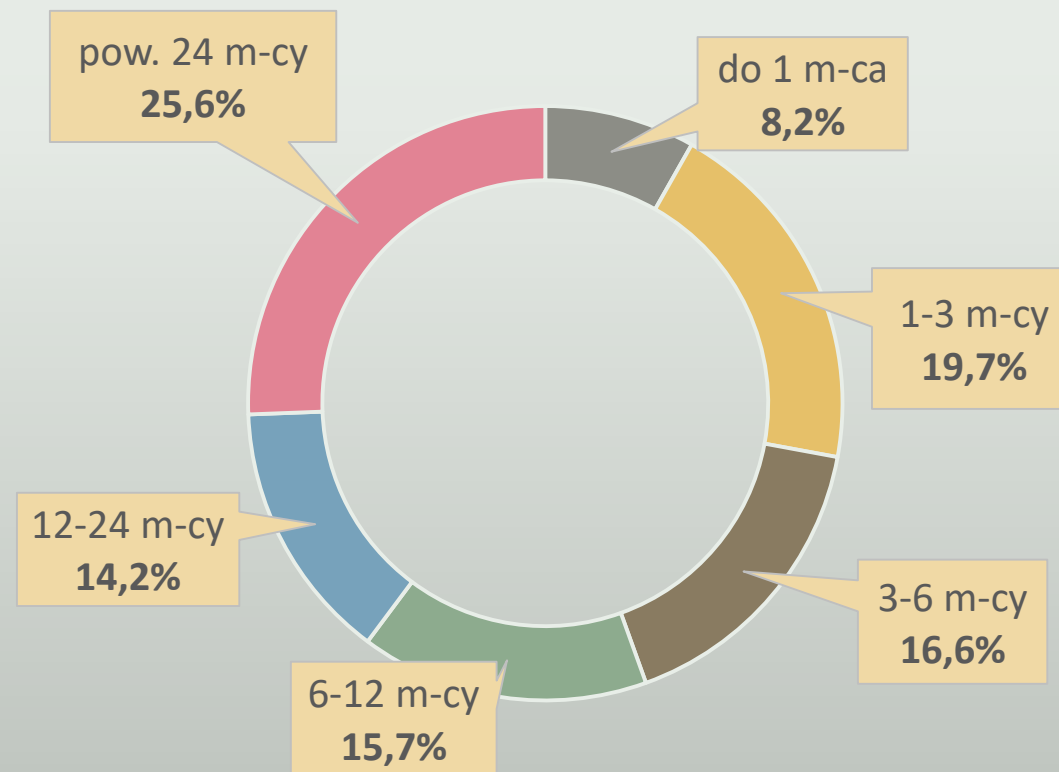
Charakterystyka osób bezrobotnych (stan na dzień 30.04.2023 r.)

bezrobotni według czasu pozostawania bez pracy

powiat kolbuszowski



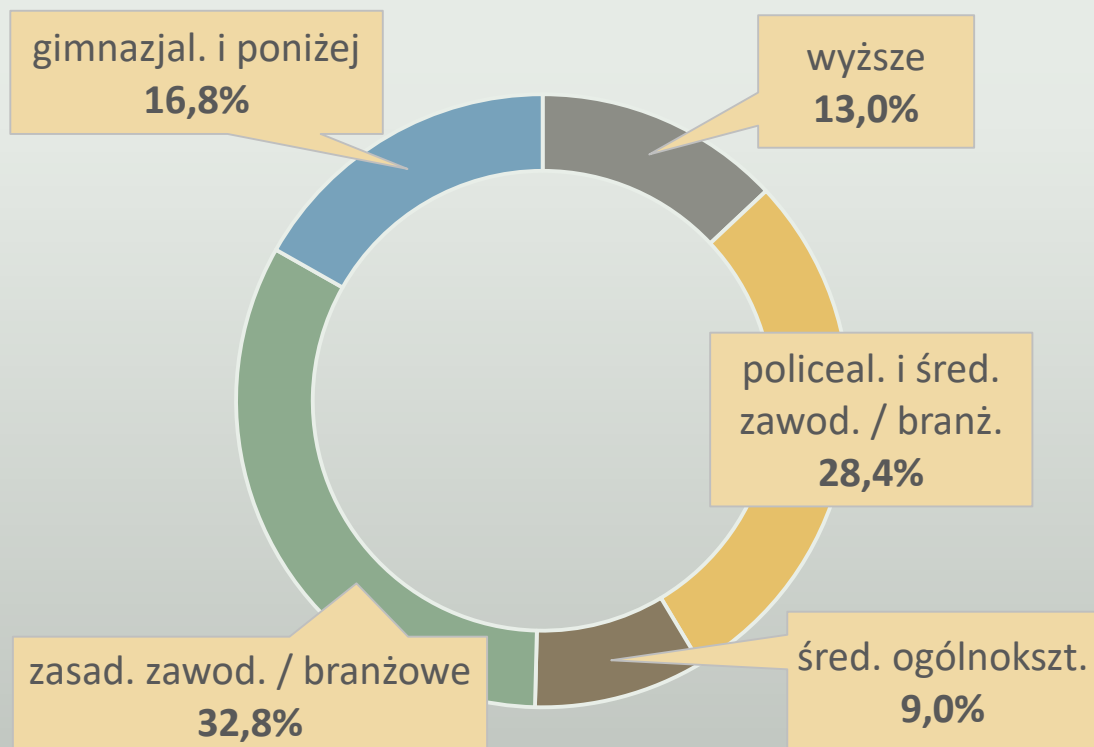
miasto i gmina Kolbuszowa



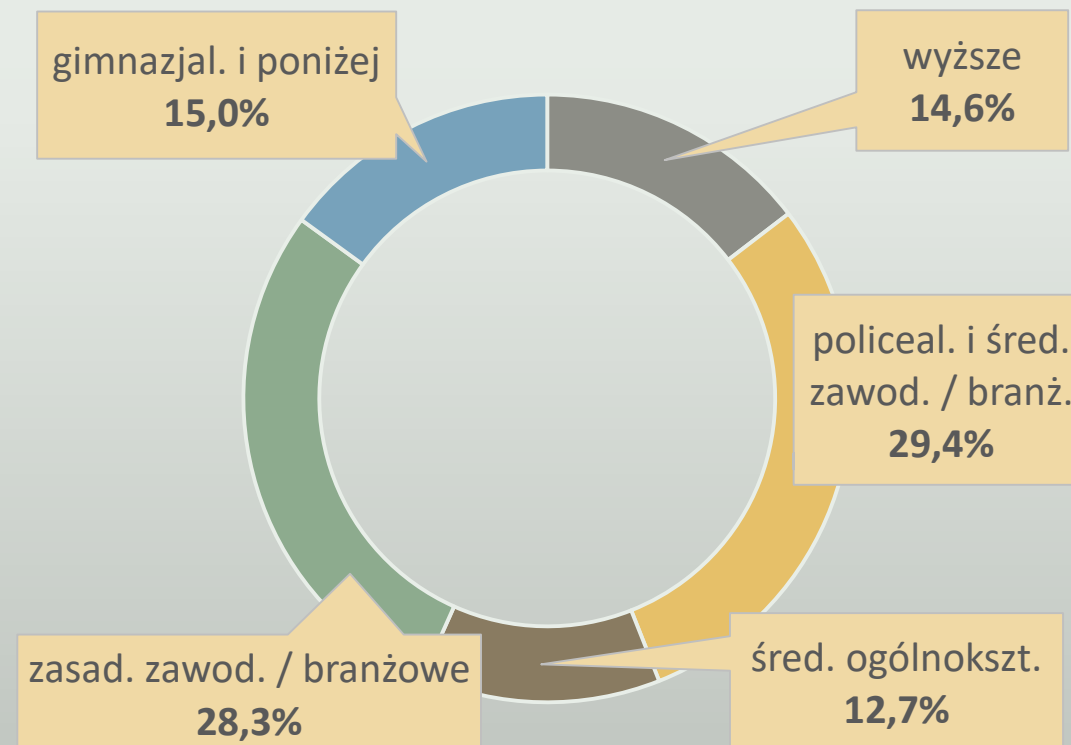
Charakterystyka osób bezrobotnych (stan na dzień 30.04.2023 r.)

bezrobotni według poziomu wykształcenia

powiat kolbuszowski



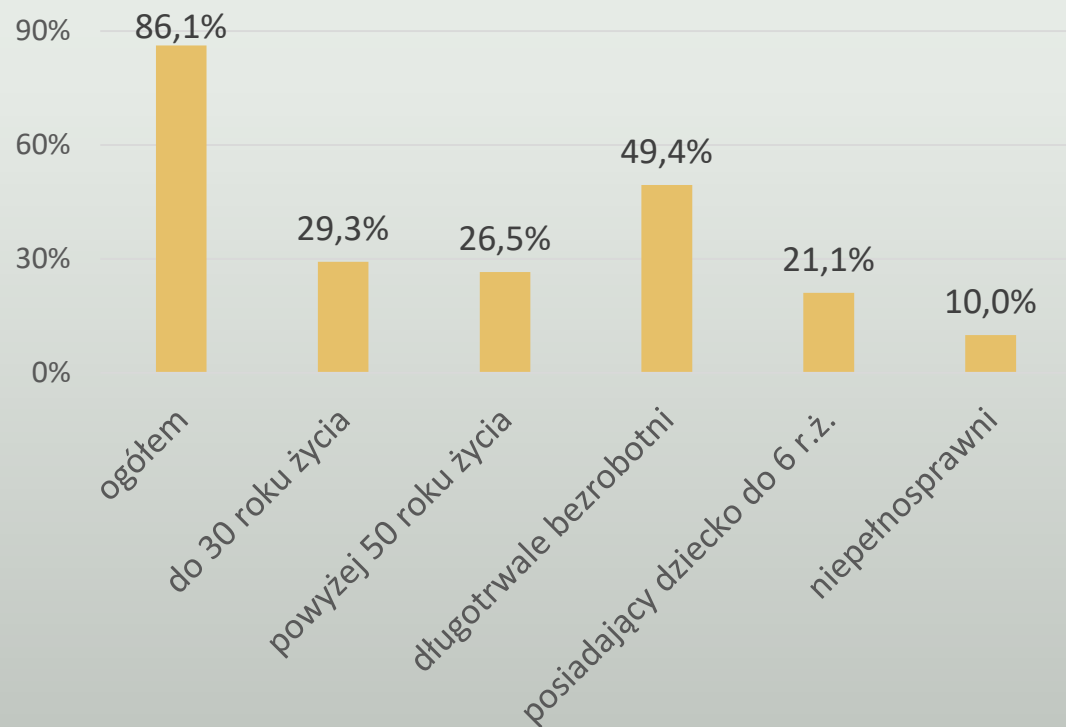
miasto i gmina Kolbuszowa



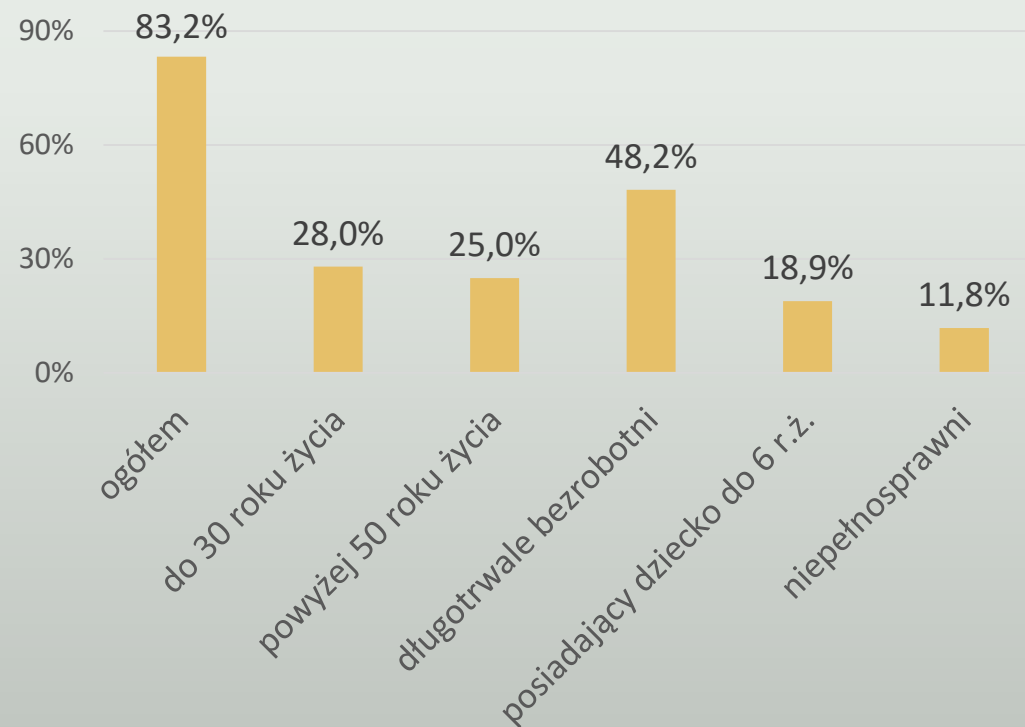
Charakterystyka osób bezrobotnych (stan na dzień 30.04.2023 r.)

bezrobotni w szczególnej sytuacji na rynku pracy

powiat kolbuszowski



miasto i gmina Kolbuszowa

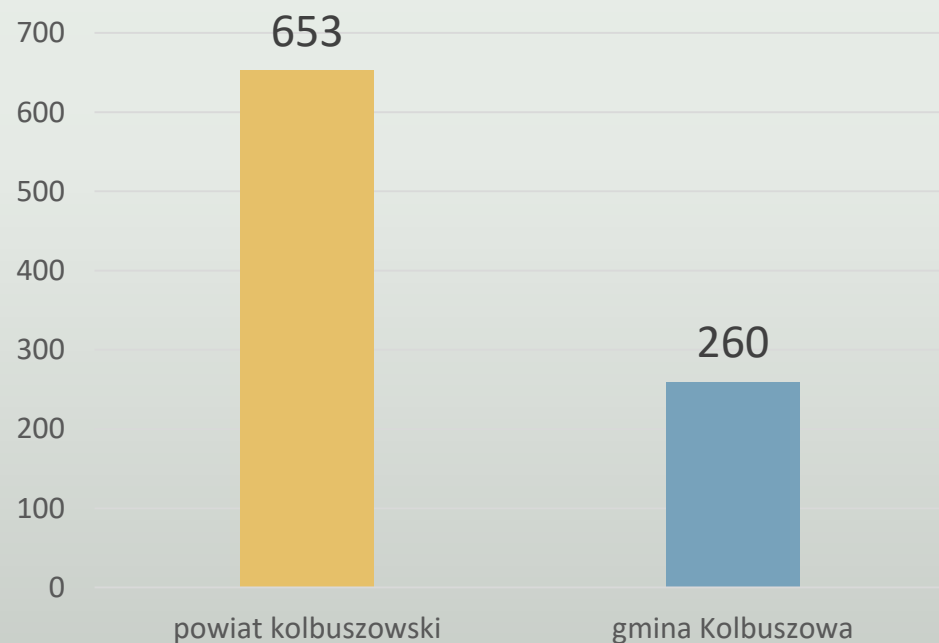


Bilans bezrobotnych

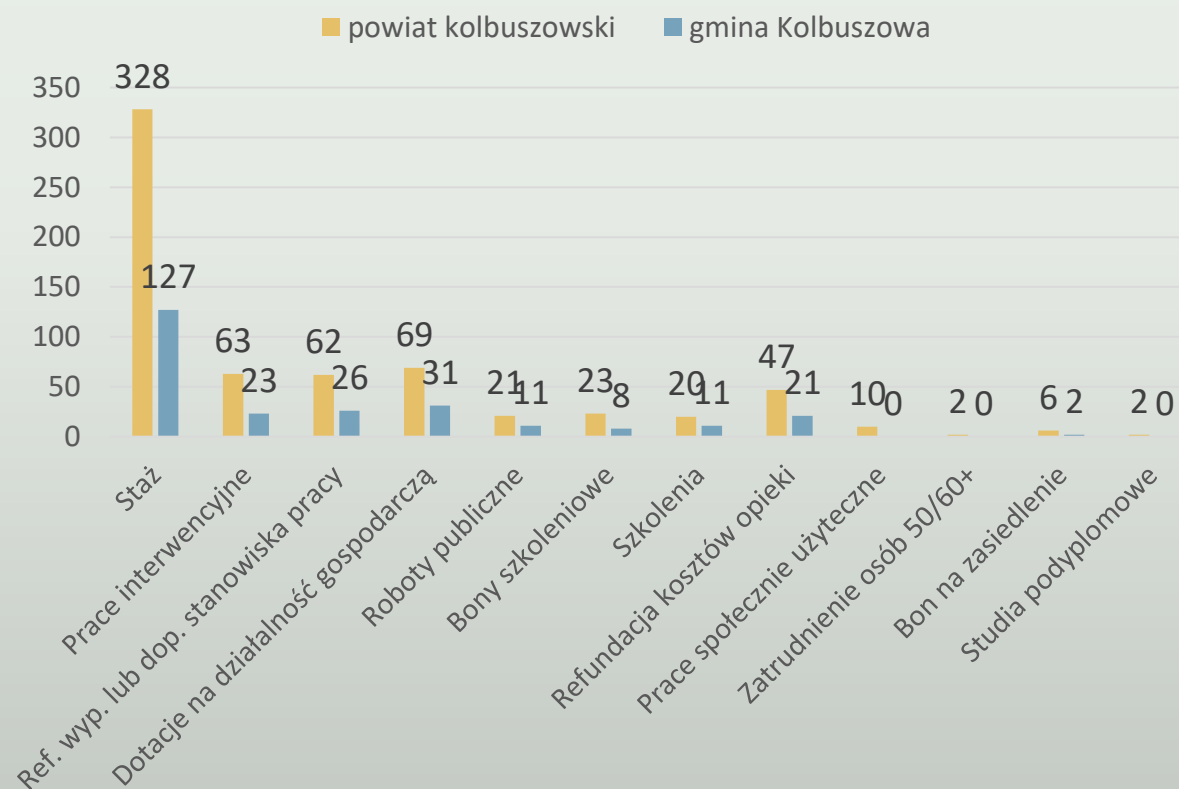
Wyszczególnienie	2022 r.		I-IV 2023 r.	
	ogółem	gmina Kolbuszowa	ogółem	gmina Kolbuszowa
Bezrobotni zarejestrowani	2561	1027	829	345
Osoby wyłączone z ewidencji bezrobotnych, w tym z powodu:	2728	1083	789	318
– podjęcia pracy niesubsydiowanej, w tym:	1180	499	399	167
• podjęcia działalności gospodarczej niesubsydiowanej	39	20	10	4
– podjęcia pracy subsydiowanej, w tym	264	104	78	30
• podjęcia działalności gospodarczej subsydiowanej	68	31	16	4
– rozpoczęcia szkolenia	43	19	6	1
– rozpoczęcia stażu	322	127	59	20
– rozpoczęcia prac społecznie – użytecznych	11	0	0	0
– odmowy bez uzasadnionej przyczyny przyjęcia propozycji odpowiedniej pracy lub innej formy pomocy	89	42	10	6
– niepotwierdzenia gotowości do pracy	355	123	87	31
– dobrowolnej rezygnacji ze statusu bezrobotnego	165	63	47	17
– podjęcia nauki	7	2	0	0
– osiągnięcie wieku emerytalnego	42	16	17	3
– inne (m.in. nabycie praw emerytalnych lub rentowych, praw do świadczenia przedemerytalnego)	250	88	86	43

Aktywizacja zawodowa osób bezrobotnych oraz poszukujących pracy w 2022 r.

Liczba osób objętych aktywizacją zawodową

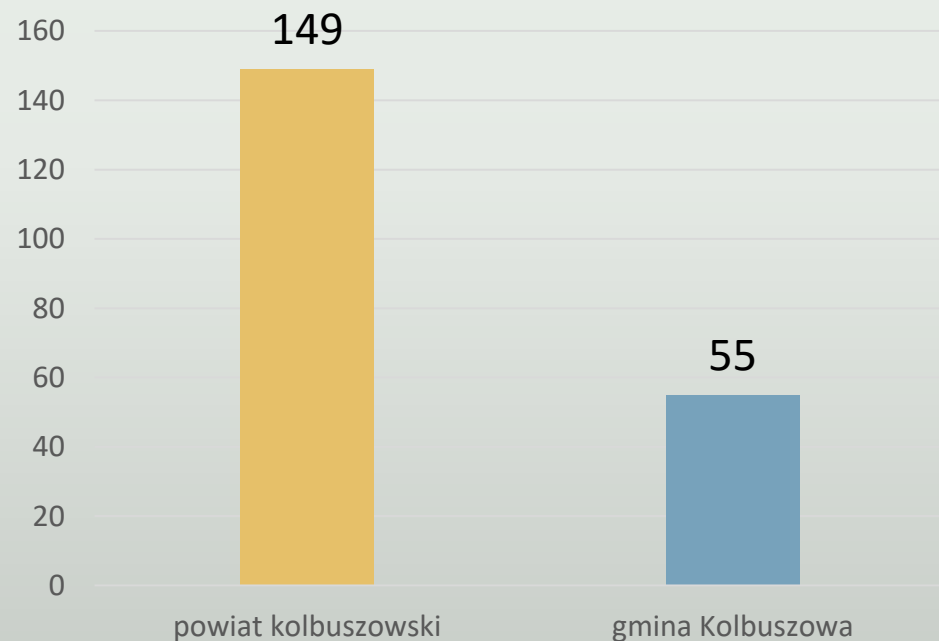


Formy wsparcia - instrumenty i usługi rynku pracy

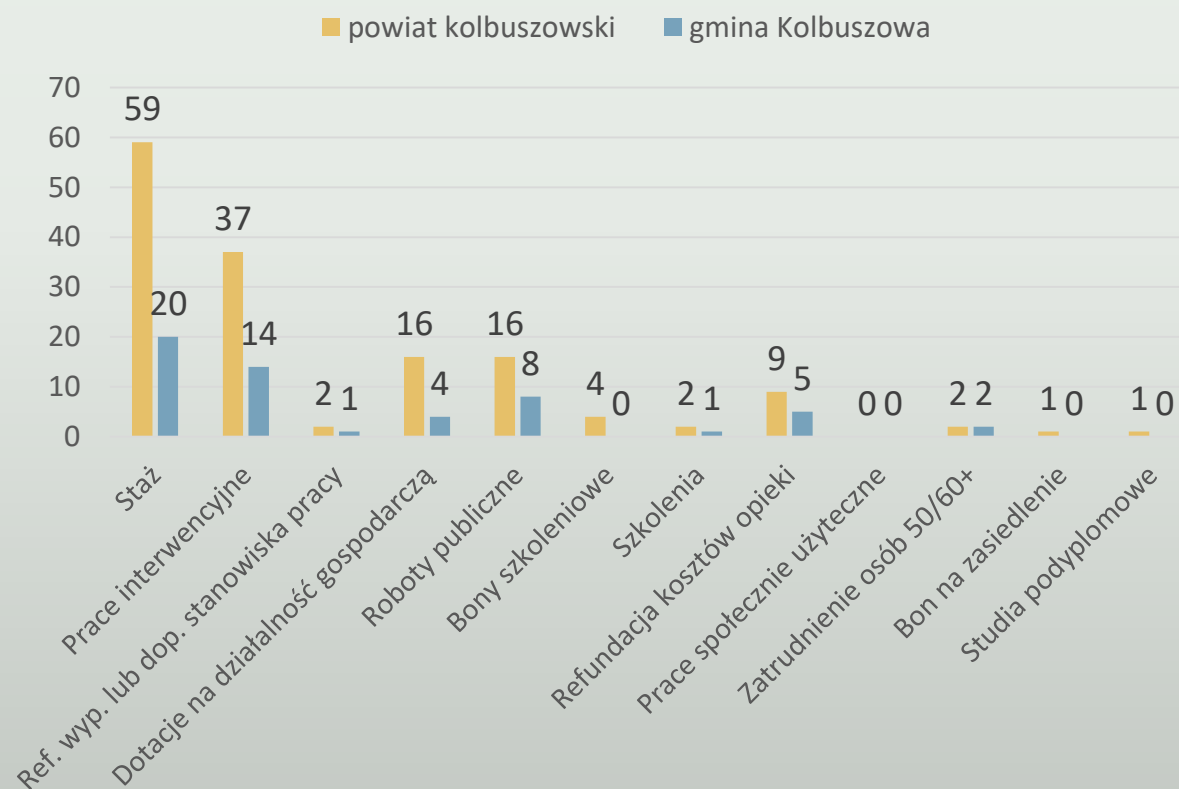


Aktywizacja zawodowa osób bezrobotnych oraz poszukujących pracy okresie I-IV 2023 r.

Liczba osób objętych aktywizacją zawodową



Formy wsparcia - instrumenty i usługi rynku pracy



Efektywność zatrudnieniowa za 2022 rok

Liczba osób, które zakończyły udział
w danej formie aktywizacji

591

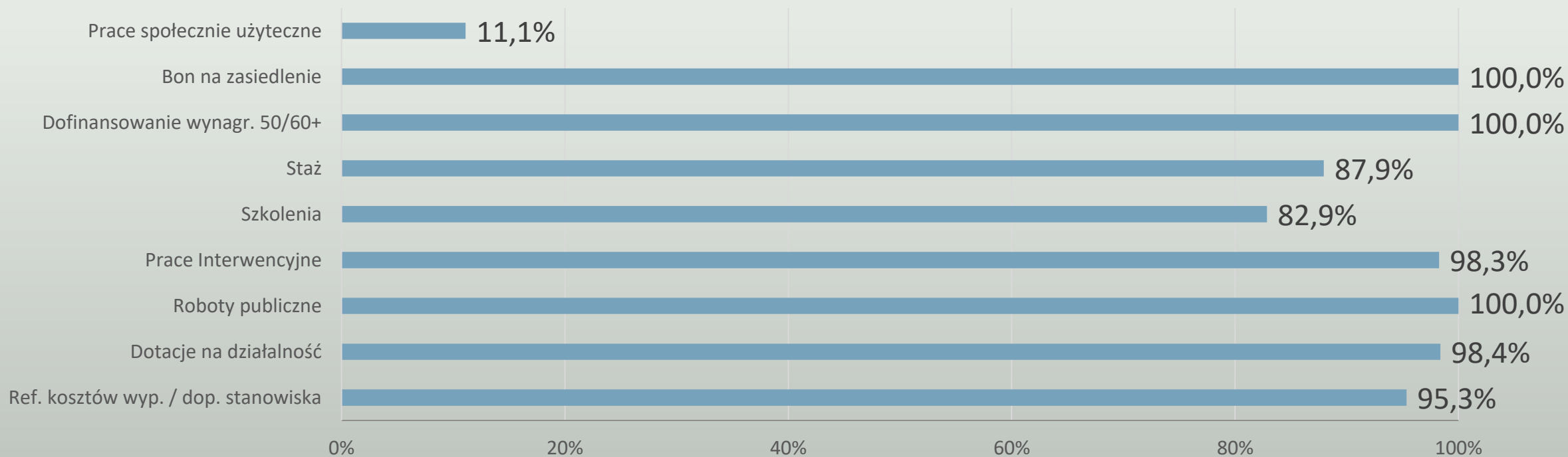
Liczba osób, które zostały
zatrudnione

538



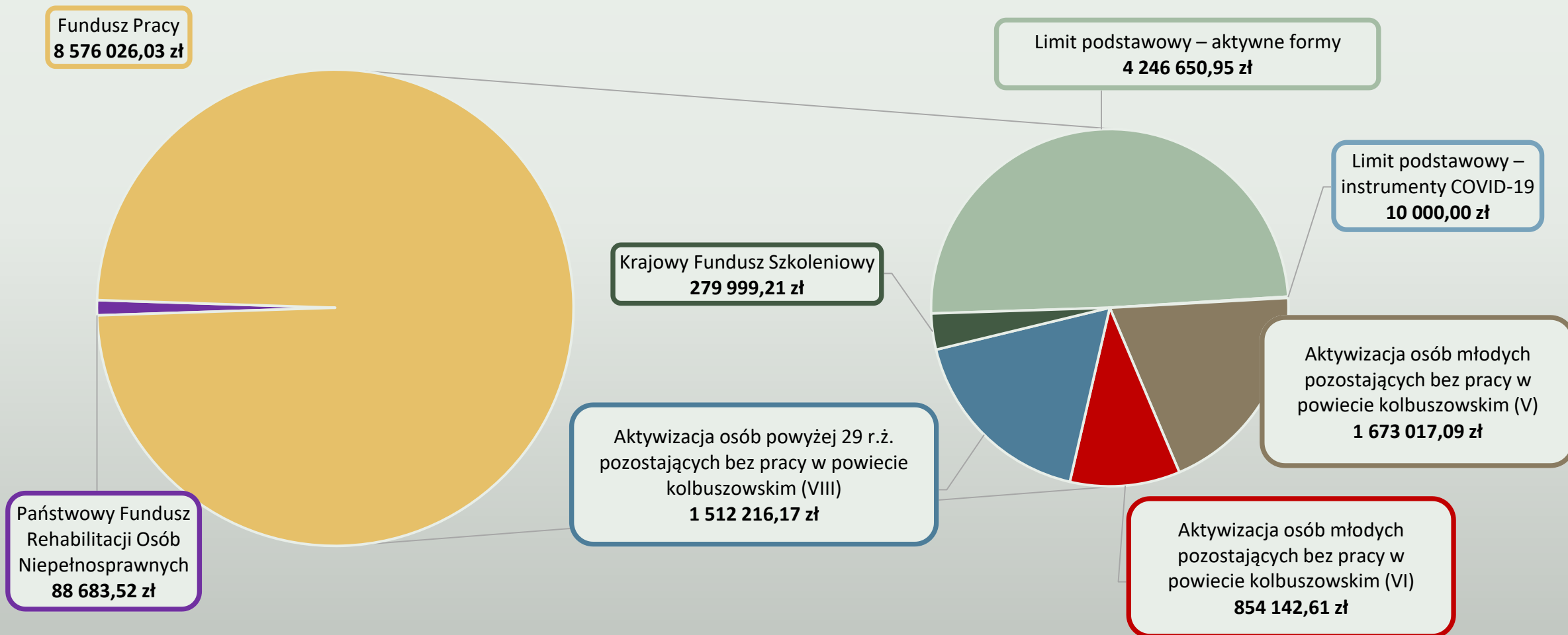
92,1 %

Efektywność instrumentów i usług rynku pracy



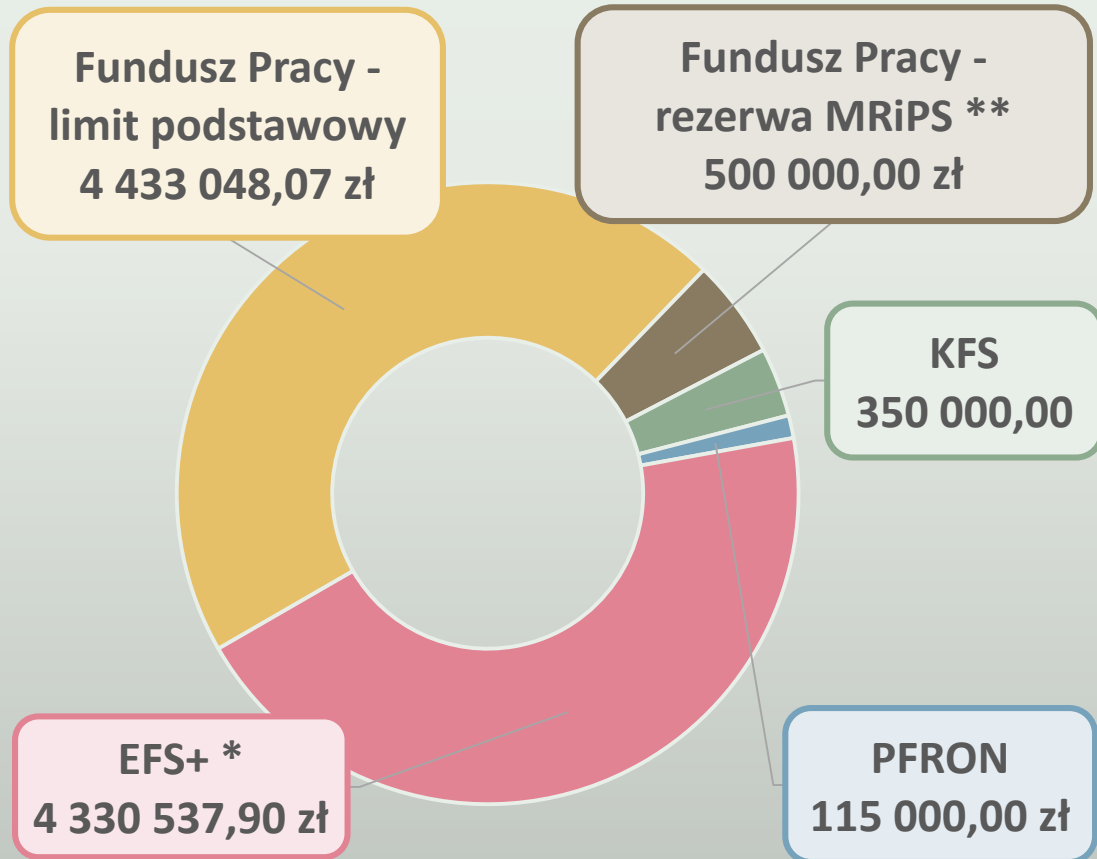
Zróżnicowanie źródeł finansowania działań aktywizacyjnych oraz instrumentów Tarczy Antykryzysowej – 2022 rok

8 664 709,55 zł - Środki wydatkowane w 2022 roku



Finansowanie działań aktywizacyjnych w okresie I - IV 2023 roku

Limit środków na 2023r. - 9 728 585,97 zł

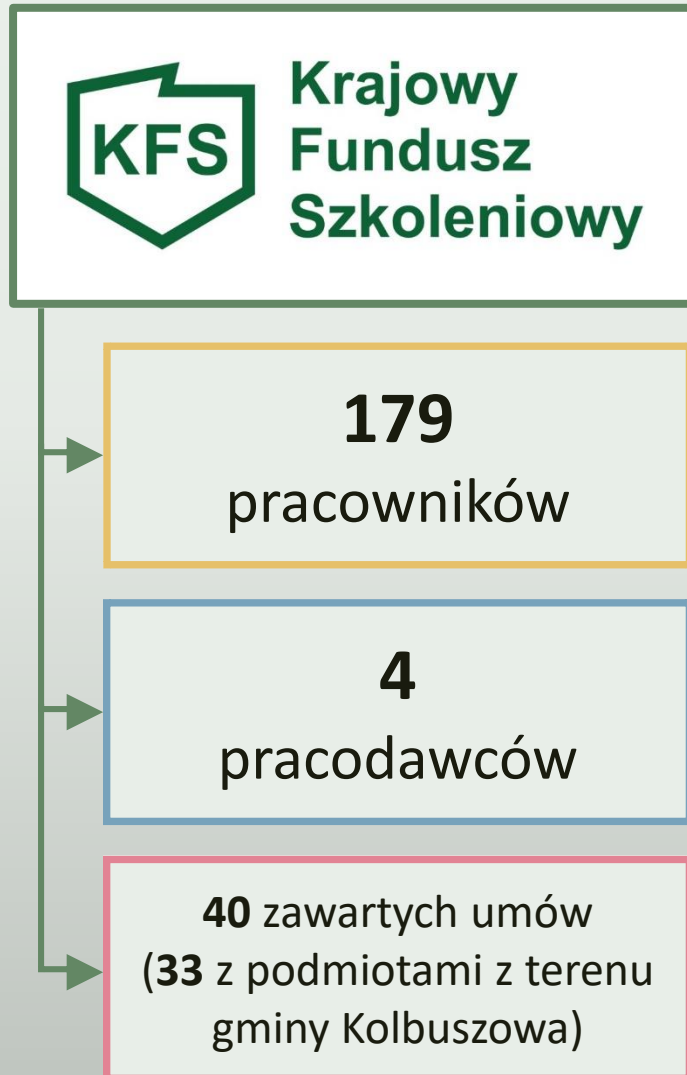


Środki zaangażowane umowami zawartymi
w okresie I-IV 2023 roku
3 764 154,39 zł

* Powiatowy Urząd Pracy w Kolbuszowej w dniu 30.12.2022r. otrzymał z MRiPS decyzję informującą o podziale kwot środków Funduszu Pracy na 2023 rok, w tym kwotę środków na realizację projektu współfinansowanego z Europejskiego Funduszu Społecznego Plus (EFS+). Tutejszy Urząd w dniu 14.04.2023r., tj. w terminie ogłoszonego naboru, złożył wniosek o dofinansowanie projektu „Aktywizacja osób bezrobotnych z powiatu kolbuszowskiego (I)” współfinansowanego z Europejskiego Funduszu Społecznego Plus (EFS+). Umowa na jego realizację została podpisana 27.04.2023 roku.

** Powiatowy Urząd Pracy w Kolbuszowej w dniu 06.04.2023r. otrzymał decyzję przyznającą limit środków z rezerwy MRiPS na realizację Programu aktywizacji zawodowej bezrobotnych zamieszkujących na wsi

Kształcenie ustawiczne pracowników i pracodawców z Krajowego Funduszu Szkoleniowego w 2022 roku



Priorytety	Liczba przeszkolonych
wsparcie kształcenia ustawicznego osób zatrudnionych w firmach, które na skutek pandemii COVID-19, musiały podjąć działania w celu dostosowania się do zmienionej sytuacji rynkowej	3
wsparcie kształcenia ustawicznego osób powracających na rynek pracy po przerwie związanej ze sprawowaniem opieki nad dzieckiem	2
wsparcie kształcenia ustawicznego w zidentyfikowanych w danym powiecie lub województwie zawodach deficytowych	87
wsparcie kształcenia ustawicznego osób pracujących będących członkami rodzin wielodzietnych	6
wsparcie kształcenia ustawicznego pracowników Centrów Integracji Społecznej, Klubów Integracji Społecznej, Warsztatów Terapii Zajęciowej, Zakładów Aktywności Zawodowej, członków lub pracowników spółdzielni socjalnych oraz pracowników zatrudnionych w podmiotach posiadających status przedsiębiorstwa społecznego wskazanych na liście/rejestrze przedsiębiorstw społecznych prowadzonym przez MRiPS	3
wsparcie kształcenia ustawicznego w związku z zastosowaniem w firmach nowych technologii i narzędzi pracy, w tym także technologii i narzędzi cyfrowych oraz podnoszenie kompetencji cyfrowych	82
wsparcie kształcenia ustawicznego osób pracujących w branży motoryzacyjnej	0
Ogółem	183

Kształcenie ustawiczne pracowników i pracodawców z Krajowego Funduszu Szkoleniowego w okresie I-IV 2023 r.

Priorytety na 2023 rok

Wsparcie kształcenia ustawicznego skierowane do pracodawców zatrudniających cudzoziemców

Wsparcie kształcenia ustawicznego w związku z zastosowaniem w firmach nowych procesów, technologii i narzędzi pracy

Wsparcie kształcenia ustawicznego w zidentyfikowanych w danym powiecie lub województwie zawodach deficytowych

Wsparcie kształcenia ustawicznego dla nowozatrudnionych osób (lub osób, którym zmieniono zakres obowiązków) powyżej 50 roku życia

Wsparcie kształcenia ustawicznego osób powracających na rynek pracy po przerwie związanej ze sprawowaniem opieki nad dzieckiem oraz osób będących członkami rodzin wielodzietnych

Wsparcie kształcenia ustawicznego osób poniżej 30 roku życia w zakresie umiejętności cyfrowych oraz umiejętności związanych z branżą energetyczną i gospodarką odpadami



**Krajowy
Fundusz
Szkoleniowy**

W ramach KFS podpisano **9** umów przewidujących dofinansowanie kształcenia ustawicznego **42** pracowników oraz **2** pracodawców na łączną kwotę **179 193,20 zł**

7 umów zostało zawartych z podmiotami z terenu gminy Kolbuszowa

Oferty pracy i miejsca aktywizacji zawodowej według gmin w 2022 r. i w okresie I - IV 2023 r.

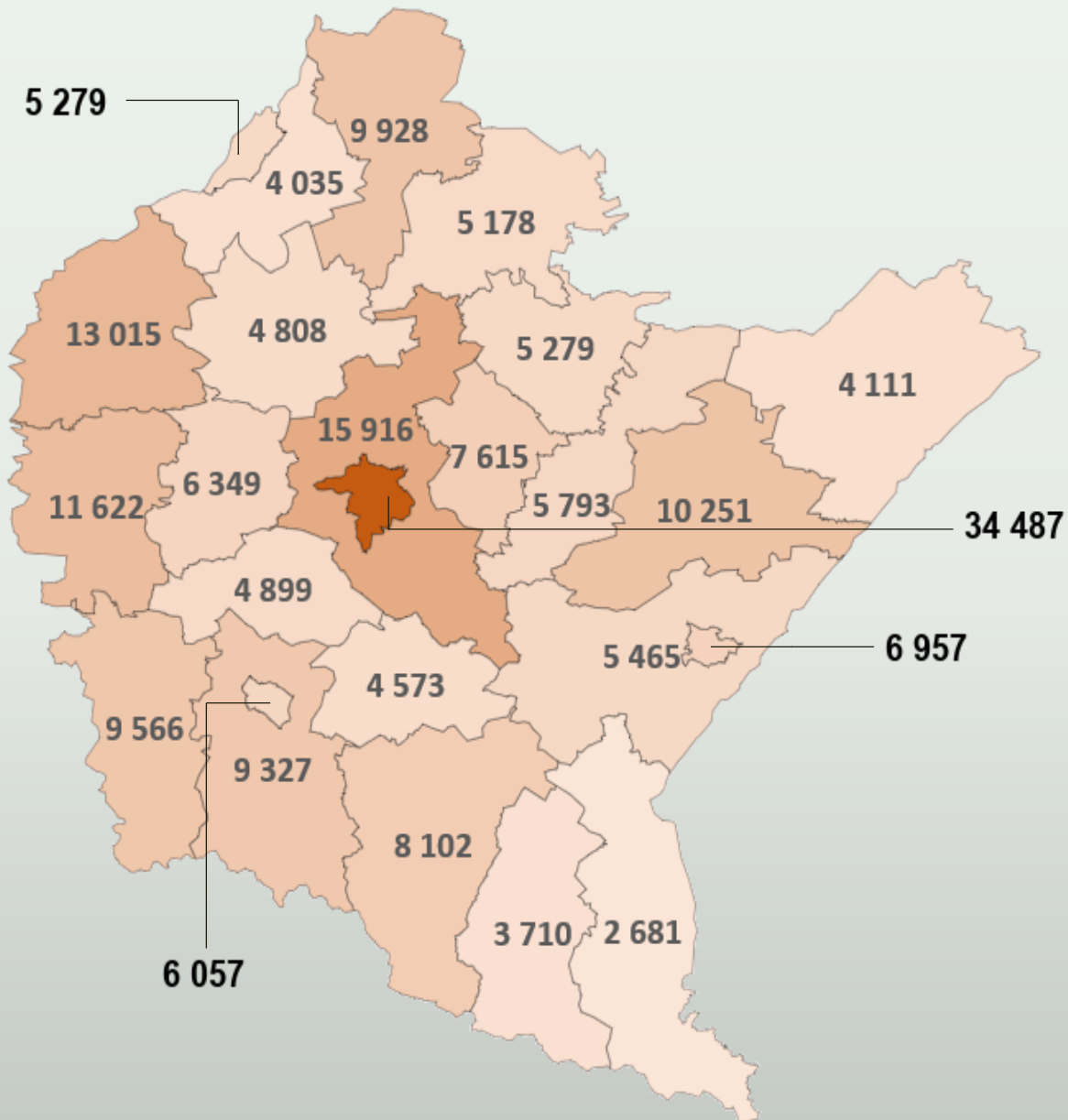
Liczba miejsc pracy i miejsc aktywizacji zawodowej		
Gmina	2022 r.	I - IV 2023 r.
Cmolas	103	24
Dzikowiec	75	33
Miasto i Gmina Kolbuszowa	756	225
Majdan Królewski	132	28
Niwiska	77	11
Raniżów	54	22
Oferty spoza terenu powiatu	235	53
Ogółem:	1432	396

Nowo utworzone i zlikwidowane w 2022 roku podmioty gospodarcze na terenie powiatu kolbuszowskiego według sekcji PKD

Sekcja PKD	Nazwa sekcji PKD	Utworzone	Zlikwidowane
Sekcja B	Górnictwo i wydobywanie	0	1
Sekcja C	Przetwórstwo przemysłowe	25	30
Sekcja F	Budownictwo	166	77
Sekcja G	Handel hurtowy i detaliczny; naprawa pojazdów samochodowych, włączając motocykle	60	37
Sekcja H	Transport i gospodarka magazynowa	24	14
Sekcja I	Działalność związana z zakwaterowaniem i usługami gastronomicznymi	8	3
Sekcja J	Informacja i komunikacja	23	4
Sekcja K	Działalność finansowa i ubezpieczeniowa	3	4
Sekcja L	Działalność związana z obsługą rynku nieruchomości	1	0
Sekcja M	Działalność profesjonalna, naukowa i techniczna	32	8
Sekcja N	Działalność w zakresie usług administrowania i działalność wspierająca	16	11
Sekcja O	Administracja publiczna i obrona narodowa	0	1
Sekcja P	Edukacja	9	5
Sekcja Q	Opieka zdrowotna i pomoc społeczna	13	9
Sekcja R	Działalność związana z kulturą, rozrywką i rekreacją	8	5
Sekcje S i T	Pozostała działalność usługowa	20	6
		SUMA	408
			215

źródło: Główny Urząd Statystyczny

Podmioty gospodarki narodowej (bez osób fizycznych prowadzących indywidualne gospodarstwa rolne) na dzień 30.04.2023 r.



Poradnictwo zawodowe

Wyszczególnienie	2022 r.		I-IV 2023 r.	
	powiat kolbuszowski	gmina Kolbuszowa	powiat kolbuszowski	gmina Kolbuszowa
Indywidualna porada zawodowa	613	229	171	88
Indywidualna informacja zawodowa	139	54	46	24
Grupowa porada zawodowa	17	8	18	5
Grupowa informacja zawodowa	52	14	50	21

Legalizacja zatrudnienia cudzoziemców

		2022 r.	I - IV 2023 r.
1	Liczba oświadczeń wpisanych do ewidencji dla obywateli Białorusi, Mołdawii, Ukrainy, Gruzji oraz Armenii	84	10
2	Liczba wydanych zezwoleń na pracę sezonową dla cudzoziemców	8	0
3	Liczba powiadomień o powierzeniu wykonywania pracy obywatelowi Ukrainy poprzez portal praca.gov.pl	358	114



Dziękuję za uwagę