

## **Protokół nr VIII/2019**

### **z VIII sesji VIII kadencji Rady Miejskiej w Kolbuszowej, odbytej w dniu 25 kwietnia 2019 roku w budynku Fundacji na Rzecz Kultury Fizycznej i Sportu w Kolbuszowej przy ul. Wolskiej 2.**

Obrady VIII sesji Rady Miejskiej rozpoczęto o godzinie 8.00. Sesję otworzył i prowadził Przewodniczący Rady Miejskiej w Kolbuszowej P. Krzysztof Wilk. W sesji udział wzięli wszyscy radni, sołtysi, przewodniczący zarządów osiedli oraz zaproszeni goście, co potwierdzają załączone do protokołu listy obecności. Przewodniczący Rady stwierdził prawomocność obrad VIII sesji Rady Miejskiej w Kolbuszowej.

#### **Porządek obrad VIII sesji Rady Miejskiej przedstawia się następująco:**

1. Otwarcie sesji.
2. Przyjęcie porządku obrad sesji.
3. Przyjęcie protokołu z poprzedniej sesji.
4. Informacja o zarządzeniach wydanych przez Burmistrza Kolbuszowej w okresie między sesjami.
5. Funkcjonowanie jednostek pracujących na rzecz rolników w zakresie dopłat: ARiMR, ODR oraz zaopatrzenia rentowego i emerytalnego – KRUS.
6. Sprawozdanie z działalności M-GOPS w Kolbuszowej za rok 2018.
7. Ocena zasobów pomocy społecznej na 2018 rok dla Gminy Kolbuszowa.
8. Podjęcie uchwały w sprawie uchylecia Uchwały Nr VII/88/19 Rady Miejskiej w Kolbuszowej z dnia 28 marca 2019 roku w sprawie przyjęcia pomocy rzeczowej od Powiatu Kolbuszowskiego w roku 2019.
9. Podjęcie uchwały w sprawie udzielenia pomocy finansowej dla samorządu Powiatu Kolbuszowskiego w roku 2019.
10. Podjęcie uchwały w sprawie zmian w budżecie MiG Kolbuszowa na 2019 rok.
11. Podjęcie uchwały w sprawie zmiany Uchwały Nr VII/87/19 Rady Miejskiej w Kolbuszowej z dnia 28 marca 2019 r. w sprawie uchwalenia Wieloletniej Prognozy Finansowej Gminy Kolbuszowa na lata 2019 – 2029.
12. Podjęcie uchwały w sprawie zaciągnięcia zobowiązania na rok 2020 na zadanie inwestycyjne pn. „Poprawa jakości powietrza w gminie Kolbuszowa - montaż ekologicznych kotłów centralnego ogrzewania”.
13. Podjęcie uchwały w sprawie zaciągnięcia kredytu w banku wyłonionym w drodze przetargu na spłatę wcześniej zaciągniętych kredytów i pożyczek.
14. Podjęcie uchwały w sprawie zaciągnięcia kredytu w banku wyłonionym w drodze przetargu na finansowanie planowanego deficytu budżetu jednostki samorządu terytorialnego.
15. Podjęcie uchwały w sprawie uchwalenia "Programu Ochrony Środowiska dla Gminy Kolbuszowa na lata 2019-2022 z uwzględnieniem lat 2023-2026".
16. Podjęcie uchwały w sprawie wyrażenia zgody na zamianę nieruchomości gruntowej własności Gminy Kolbuszowa położonej w Weryni.
17. Podjęcie uchwały w sprawie uznania petycji dotyczącej ustanowienia ulicy Janka Bytnara w Kolbuszowej strefą wolną od dymu tytoniowego za zasługującą na uwzględnienie.
18. Sprawy różne.

## **Ad. 1**

Rada Miejska w Kolbuszowej przyjęła porządek obrad VIII sesji.

Wyniki głosowania: ZA: 20, PRZECIW: 0, WSTRZYMUJĘ SIĘ: 0, BRAK GŁOSU: 0, NIEOBECNI: 1

### Wyniki imienne:

ZA (20): Barbara Bochniarz, Julian Dragan, Barbara Draus, Stanisław Dworak, Grażyna Halat, Adam Kaczanowski, Mirosław Kaczmarczyk, Michał Karkut, Krzysztof Kluza, Grażyna Maziarz, Paweł Michno, Piotr Panek, Dorian Pik, Zbigniew Pytlak, Stanisław Rumak, Barbara Szafranec, Bronisław Wiktor, Krzysztof Wilk, Krzysztof Wójcicki, Roman Ząbczyk. NIEOBECNI (1): Józef Fryc.

## **Ad. 2**

Protokół nr VII/2019 z sesji Rady Miejskiej w Kolbuszowej odbytej w dniu 28 marca 2019 roku został wyłożony do wglądu przez radnych. Uwagi lub zmiany do protokołu należy składać w punkcie sprawy różne. W przypadku braku uwag i zastrzeżeń, protokół należy uznać za przyjęty.

## **Ad. 3**

Wykaz zarządzeń Burmistrza Kolbuszowej został przesłany wraz z materiałami na dzisiejszą sesję. Pytanie w tej kwestii należy składać w punkcie interpelacje i wolne wnioski.

1. Zarządzenie Nr 135/19 z dnia 06.03.2019 w sprawie powołania Komisji Oceniającej w celu wyłonienia najlepszego oferenta ubiegającego się o dotację z budżetu gminy na wykonanie zadań własnych gminy w 2019 roku.
2. Zarządzenie Nr 136/19 z dnia 06.03.2019 w sprawie przyznania dotacji z budżetu gminy podmiotom wybrany w otwartym konkursie ofert przeprowadzonym w dniu 6 marca 2019 roku.
3. Zarządzenie Nr 137/19 z dnia 06.03.2019 w sprawie powołania Komisji Oceniającej w celu wyłonienia najlepszego oferenta ubiegającego się o dotację z budżetu gminy na zadania związane z realizacją celu publicznego służącego rozwojowi sportu w Gminie Kolbuszowa w 2019 roku.
4. Zarządzenie Nr 138/19 z dnia 06.03.2019 w sprawie przyznania dotacji z budżetu gminy na zadania związane z realizacją celu publicznego służącego rozwojowi sportu w Gminie Kolbuszowa w 2019 roku.
5. Zarządzenie Nr 139/19 – anulowane.
6. Zarządzenie Nr 140/19 z dnia 07.03.2019 w sprawie wprowadzenia instrukcji określającej zasady wnoszenia i zwrotu wadium, zabezpieczenia należytego wykonania umowy w postępowaniach o udzielenie zamówienia publicznego oraz zasad przygotowania i obiegu umów dla Urzędu Miejskiego w Kolbuszowej.
7. Zarządzenie Nr 141/19 z dnia 08.03.2019 w sprawie zatwierdzenia treści umowy użyczenia z Parafią Najświętszej Maryi Panny Matki Kościoła w Zarębkach.
8. Zarządzenie Nr 142/19 z dnia 08.03.20149 w sprawie wyrażenia zgody na przekazanie w dzierżawę części nieruchomości gruntowej położonej w Kupnie.
9. Zarządzenie Nr 143/19 z dnia 11.03.2019 w sprawie podania do publicznej wiadomości wykazu nieruchomości własności Gminy Kolbuszowa przeznaczonych do oddania w użyczenie.

10. Zarządzenie Nr 144/19 z dnia 11.03.2019 w sprawie wsparcia realizacji zadań w zakresie wykonywania prac społecznie użytecznych w 2019 roku oraz upoważnienia kierownika M-GOPS w Kolbuszowej do wsparcia realizacji wskazanych zadań, wynikających z Porozumienia nr PRI-612.2.2019 z dnia 08.03.2019 w sprawie organizacji prac społecznie użytecznych.
11. Zarządzenie Nr 145/19 z dnia 11.03.2019 w sprawie wyrażenia zgody na zmianę umowy dzierżawy 7/Rd-2/14 z dnia 07.04.2014.
12. Zarządzenie Nr 146/19 z dnia 12.03.2019 w sprawie powołania Komisji Rekrutacyjnej w związku z naborem na wolne stanowisko podinspektor w Ref. RiGG.
13. Zarządzenie Nr 147/19 z dnia 12.03.2019 w sprawie ustalenia norm zużycia paliwa w eksploatacji samochodu służbowego Straży Miejskiej w Kolbuszowej.
14. Zarządzenie Nr 148/19 z dnia 13.03.2019 w sprawie wyrażenia zgody na przekazanie w dzierżawę części nieruchomości gruntowej położonej w Kolbuszowej - własność Gminy Kolbuszowa.
15. Zarządzenie Nr 149/19 – anulowane.
16. Zarządzenie Nr 150/19 z dnia 18.03.2019 w sprawie podania do publicznej wiadomości wykazu nieruchomości własności Gminy Kolbuszowa przeznaczonych do oddania w dzierżawę.
17. Zarządzenie Nr 151/19 – anulowane.
18. Zarządzenie Nr 152/19 z dnia 18.03.2019 w sprawie podania do publicznej wiadomości wykazu nieruchomości gruntowych własności Gminy Kolbuszowa położonych w Kolbuszowej i Kolbuszowej Dolnej przeznaczonych do sprzedaży.
19. Zarządzenie Nr 153/19 z dnia 20.03.2019 w sprawie przedstawienia Radzie Miejskiej w Kolbuszowej projektu uchwały w sprawie wyrażenia zgody na sprzedaż w trybie przetargowym nieruchomości lokalowej, własności Gminy Kolbuszowa położonej w bloku komunalnym w Kolbuszowej przy ul. Kolejowej 12.
20. Zarządzenie Nr 154/19 z dnia 20.03.2019 w sprawie przedstawienia Radzie Miejskiej w Kolbuszowej projektu uchwały w sprawie wyrażenia zgody na sprzedaż w trybie bez przetargu nieruchomości gruntowej stanowiącej własność Gminy Kolbuszowa położonej w Kolbuszowej w rejonie ul. J. Piłsudskiego na rzecz wieczystego użytkownika.
21. Zarządzenie Nr 155/19 z dnia 20.03.2019 w sprawie przedstawienia Radzie Miejskiej w Kolbuszowej projektu uchwały w sprawie wyrażenia zgody na sprzedaż w trybie przetargowym nieruchomości gruntowej, własności Gminy Kolbuszowa położonej w Kolbuszowej przy ul. Wojska Polskiego.
22. Zarządzenie Nr 156/19 z dnia 20.03.2019 w sprawie przedstawienia Radzie Miejskiej w Kolbuszowej projektu uchwały w sprawie wyrażenia zgody na sprzedaż w trybie przetargowym nieruchomości gruntowej, własności Gminy Kolbuszowa położonej w Kolbuszowej Górnej.
23. Zarządzenie Nr 157/19 z dnia 20.03.2019 w sprawie przedstawienia Radzie Miejskiej w Kolbuszowej projektu uchwały w sprawie wyrażenia zgody na nieodpłatne na bycie na rzecz Gminy Kolbuszowa od Krajowego Ośrodka Wsparcia Rolnictwa Oddział Terenowy w Rzeszowie niezabudowanych nieruchomości gruntowych położonych w Świerczowie wchodzących w skład Zasobu Własności Rolnej Skarbu Państwa zajętych pod drogi gminne.
24. Zarządzenie Nr 158/19 z dnia 20.03.2019 w sprawie wyboru trybu udzielenia zamówienia na zadanie pn. „Przebudowa, rozbudowa drogi gminnej publicznej nr 104046R Kolbuszowa Górna - Wojków Dolny”.
25. Zarządzenie Nr 159/19 z dnia 21.03.2019 w sprawie zatwierdzenia treści ogłoszenia o otwartym konkursie ofert dla organizacji prowadzących działalność pożytku publicznego na realizację zadań własnych Gminy Kolbuszowa w 2019 roku.

26. Zarządzenie Nr 160/19 z dnia 21.03.2019 w sprawie powołania komisji konkursowej w celu przeprowadzenia konkursu na dyrektora PP nr 2 w Kolbuszowej.
27. Zarządzenie Nr 161/19 z dnia 21.03.2019 w sprawie powołania komisji konkursowej w celu przeprowadzenia konkursu na dyrektora PP nr 3 w Kolbuszowej.
28. Zarządzenie Nr 162/19 z dnia 21.03.2019 w sprawie powołania komisji konkursowej w celu przeprowadzenia konkursu na dyrektora PP w Kolbuszowej Dolnej.
29. Zarządzenie Nr 163/19 z dnia 21.03.2019 w sprawie powołania komisji konkursowej w celu przeprowadzenia konkursu na dyrektora PP w Widełce.
30. Zarządzenie Nr 164/19 z dnia 21.03.2019 w sprawie powołania komisji konkursowej w celu przeprowadzenia konkursu na dyrektora SP nr 2 w Kolbuszowej.
31. Zarządzenie Nr 165/19 z dnia 21.03.2019 w sprawie powołania komisji konkursowej w celu przeprowadzenia konkursu na dyrektora SP w Kupnie.
32. Zarządzenie Nr 166/19 z dnia 21.03.2019 w sprawie powołania komisji konkursowej w celu przeprowadzenia konkursu na dyrektora SP w Widełce.
33. Zarządzenie Nr 167/19 z dnia 21.03.2019 w sprawie powołania komisji konkursowej w celu przeprowadzenia konkursu na dyrektora SP w Kolbuszowej Górnej.
34. Zarządzenie Nr 168/19 z dnia 22.03.2019 w sprawie wyrażenia zgody na przekazanie w dzierżawę części nieruchomości gruntowych położonych w Kolbuszowej - własność Gminy Kolbuszowa.
35. Zarządzenie Nr 169/19 z dnia 22.03.2019 w sprawie wyrażenia zgody na przekazanie w dzierżawę nieruchomości gruntowych położonych w Kolbuszowej - własność Gminy Kolbuszowa.
36. Zarządzenie Nr 170/19 z dnia 22.03.2019 w sprawie wyrażenia zgody na przekazanie w dzierżawę nieruchomości gruntowych położonych w Bukowcu - własność Gminy Kolbuszowa.
37. Zarządzenie Nr 171/19 z dnia 22.03.2019 w sprawie wyrażenia zgody na przekazanie w dzierżawę nieruchomości gruntowych położonych w Kolbuszowej - własność Gminy Kolbuszowa.
38. Zarządzenie Nr 172/19 - anulowane.
39. Zarządzenie Nr 173/19 z dnia 22.03.2019 w sprawie wyrażenia zgody na udostępnienie nieruchomości oznaczonych numerem ewid.: 2032/1 oraz 2032/3 położonych w Kupnie - własność Gminy Kolbuszowa.
40. Zarządzenie Nr 174/19 z dnia 22.03.2019 w sprawie wyrażenia zgody na przekazanie w dzierżawę części nieruchomości oznaczonej nr ewidencyjnym działki 877 - położonej w Kolbuszowej własności Gminy Kolbuszowa.
41. Zarządzenie Nr 175/19 z dnia 22.03.2019 w sprawie wyrażenia zgody na przekazanie w dzierżawę części nieruchomości oznaczonej nr ewidencyjnym działki 877 - położonej w Kolbuszowej własności Gminy Kolbuszowa.
42. Zarządzenie Nr 176/19 z dnia 25.03.2019 w sprawie przedstawienia sprawozdania rocznego z wykonania budżetu gminy Kolbuszowa za 2018 rok.
43. Zarządzenie Nr 177/19 z dnia 25.03.2019 w sprawie ustalenia warunków sprzedaży w trybie bezprzetargowym niezabudowanej nieruchomości gruntowej, własności Gminy Kolbuszowa położonej w Weryni.
44. Zarządzenie Nr 178/19 z dnia 25.03.2019 w sprawie powołania Komisji do przeprowadzenia przetargu ustnego nieograniczonego na oddanie w użytkowanie wieczyste na okres 99 lat niezabudowanej nieruchomości gruntowej położonej w Kolbuszowej przy ul. Topolowej stanowiącej własność Gminy Kolbuszowa.
45. Zarządzenie Nr 179/19 - anulowane.
46. Zarządzenie Nr 180/19 z dnia 25.03.2019 w sprawie zezwolenia na umieszczenie tablic reklamowych na gruntach i budynkach stanowiących własność Gminy Kolbuszowa oraz ustalenia wysokości opłaty dobowej.



47. Zarządzenie Nr 181/19 z dnia 26.03.2019 w sprawie wyznaczenia dnia 28 kwietnia 2019 roku (niedziela), jako daty powszechnych wyborów sołtysów wsi Gminy Kolbuszowa.
48. Zarządzenie Nr 182/19 z dnia 26.03.2019 w sprawie wyznaczenia dnia 28 kwietnia 2019 roku (niedziela), jako daty powszechnych wyborów Przewodniczących Zarządów Osiedli miasta Kolbuszowa.
49. Zarządzenie Nr 182/19 z dnia 26.03.2019 w sprawie wyrażenia zgody na przekazanie w najem garażu wraz z częścią nieruchomości gruntowej położonej w Kolbuszowej - własność Gminy Kolbuszowa.
50. Zarządzenie Nr 183/19 z dnia 26.03.2019 w sprawie wyrażenia zgody na przekazanie w najem garażu wraz z częścią nieruchomości gruntowej położonej w Kolbuszowej - własność Gminy Kolbuszowa.
51. Zarządzenie Nr 184/19 z dnia 26.03.2019 w sprawie wyrażenia zgody na przekazanie w najem dwóch lokali użytkowych w Kolbuszowej przy ul. Piłsudskiego 6-10 własności Gminy Kolbuszowa.
52. Zarządzenie Nr 185/19 z dnia 28.03.2019 w sprawie wyrażenia zgody na oddanie do używania osobie trzeciej przedmiotu umowy najmu 35/LII/1/19 z dnia 26.03.2019.
53. Zarządzenie Nr 186/19 z dnia 29.03.2019 w sprawie rozwiązania umowy dzierżawy 10/I-1/18.
54. Zarządzenie Nr 187/19 z dnia 29.03.2019 w sprawie rozwiązania umowy dzierżawy 37/Do/GH/1/14.
55. Zarządzenie Nr 188/19 z dnia 29.03.2019 w sprawie zmian w budżecie Gminy Kolbuszowa na 2019 rok.
56. Zarządzenie Nr 189/19 z dnia 29.03.2019 w sprawie powołania Gminnej Komisji Wyborczej ds. przeprowadzenia wyborów Sołtysów i Przewodniczących Zarządów Osiedli zarządzonych na dzień 28 kwietnia 2019 roku.
57. Zarządzenie Nr 190/19 - anulowane.
58. Zarządzenie Nr 191/19 z dnia 01.04.2019 w sprawie ogłoszenia I przetargu ustnego nieograniczonego na sprzedaż niezabudowanej nieruchomości gruntowej własności Gminy Kolbuszowa położonej w Kolbuszowej przy ul. Piaskowej.
59. Zarządzenie Nr 192/19 z dnia 01.04.2019 w sprawie wyrażenia zgody na zmianę umowy dzierżawy 39/Do/GK-1/11 z dnia 11.07.2011r.
60. Zarządzenie Nr 193/19 – anulowane.
61. Zarządzenie Nr 194/19 z dnia 02.04.2019 w sprawie podania do publicznej wiadomości wykazu nieruchomości własności Gminy Kolbuszowa przeznaczonych do oddania w dzierżawę.
62. Zarządzenie Nr 195/19 z dnia 02.04.2019 w sprawie likwidacji i zdjęcie ze stanu ewidencyjnego samochodu Star 1142 znajdującego się na wyposażeniu OSP w Kupnie.
63. Zarządzenie Nr 196/19 z dnia 03.04.2019 w sprawie podania do publicznej wiadomości wykazu nieruchomości lokalowej położonej w Kolbuszowej przy ul. Kolejowej 12 przeznaczonej do sprzedaży w trybie przetargowym.
64. Zarządzenie Nr 197/19 z dnia 03.04.2019 w sprawie wprowadzenia regulaminu udzielania pożyczek dla stowarzyszeń z terenu MiG Kolbuszowa na realizację zadań statutowych na terenie MiG Kolbuszowa współfinansowanych ze środków UE lub innych źródeł pomocowych.
65. Zarządzenie Nr 198/19 z dnia 03.04.2019 w sprawie wyrażenia zgody na zwolnienie z opłaty za udostępnienie pomieszczeń w budynku Domu Ludowego w Weryni, własność Gminy Kolbuszowa.

#### **Ad. 4**

Informacje o funkcjonowaniu jednostek pracujących na rzecz rolników w zakresie dopłat tj. Agencji Restrukturyzacji i Modernizacji Rolnictwa, Powiatowego Zespołu Doradztwa Rolniczego oraz zaopatrzenia rentowego i emerytalnego - Kasy Rolniczego Ubezpieczenia Społecznego zreferowali przedstawiciele ww. instytucji. Kierownik Biura ARiMR w Kolbuszowej, P. Marek Łeptuch poinformował o realizowanych zadaniach i wysokości dopłat bezpośrednich za 2018 dla rolników z terenu Gminy Kolbuszowa. Podano także stan pogłowia zwierząt gospodarskich oraz określono sposoby pomocy poszkodowanym przez klęski żywiołowe. Kierownik PZDR, P. Aleksander Szafran zaprezentował zadania związane z aktywnością szkoleniową, a także doradczą zarządzanej jednostki organizacyjnej. Informacje o działalności Biura Agencji Restrukturyzacji i Modernizacji Rolnictwa oraz Powiatowego Zespołu Doradztwa Rolniczego stanowią załącznik do niniejszego protokołu.

#### **Ad. 5**

Sprawozdanie z działalności M-GOPS w Kolbuszowej za 2018 rok, przedstawiła kierownik P. Małgorzata Hariasz. Dokonano również oceny zasobów pomocy społecznej w Gminie Kolbuszowa. Powyższe dokumenty stanowią załącznik do niniejszego protokołu.

#### **Ad. 6**

Projekt uchwały w sprawie uchylenia Uchwały Nr VII/88/19 Rady Miejskiej w Kolbuszowej z dnia 28 marca 2019 roku w sprawie przyjęcia pomocy rzeczowej od Powiatu Kolbuszowskiego w roku 2019 przedstawił Skarbnik P. Jacek Mroczek. Rada Miejska w Kolbuszowej podjęła uchwałę **Nr VIII/98/19** w przedmiotowej sprawie.

Wyniki głosowania: ZA: 17, PRZECIW: 0, WSTRZYMUJĘ SIĘ: 0, BRAK GŁOSU: 4, NIEOBECNI: 0

#### Wyniki imienne:

ZA (17): Barbara Bochniarz, Julian Dragan, Barbara Draus, Stanisław Dworak, Józef Fryc, Grażyna Halat, Mirosław Kaczmarczyk, Michał Karkut, Paweł Michno, Dorian Pik, Zbigniew Pytlak, Stanisław Rumak, Barbara Szafraniec, Bronisław Wiktor, Krzysztof Wilk, Krzysztof Wójcicki, Roman Ząbczyk.

BRAK GŁOSU (4): Adam Kaczanowski, Krzysztof Kluza, Grażyna Maziarz, Piotr Panek.

#### **Ad. 7**

Projekt uchwały w sprawie udzielenia pomocy finansowej dla samorządu Powiatu Kolbuszowskiego w roku 2019 przedstawił Skarbnik P. Jacek Mroczek. Rada Miejska w Kolbuszowej podjęła uchwałę **Nr VIII/99/19** w przedmiotowej sprawie.

Wyniki głosowania: ZA: 18, PRZECIW: 0, WSTRZYMUJĘ SIĘ: 0, BRAK GŁOSU: 3, NIEOBECNI: 0

Wyniki imienne:

ZA (18): Barbara Bochniarz, Julian Dragan, Barbara Draus, Stanisław Dworak, Józef Fryc, Grażyna Halat, Mirosław Kaczmarczyk, Michał Karkut, Grażyna Maziarz, Paweł Michno, Dorian Pik, Zbigniew Pytlak, Stanisław Rumak, Barbara Szafraniec, Bronisław Wiktor, Krzysztof Wilk, Krzysztof Wójcicki, Roman Ząbczyk.

BRAK GŁOSU (3): Adam Kaczanowski, Krzysztof Kluza, Piotr Panek.

### **Ad. 8**

Projekt uchwały w sprawie zmian w budżecie MiG Kolbuszowa na 2019 rok przedstawił Skarbnik P. Jacek Mroczek. Rada Miejska w Kolbuszowej podjęła uchwałę **Nr VIII/100/19** w przedmiotowej sprawie.

Wyniki głosowania: ZA: 17, PRZECIW: 0, WSTRZYMUJĘ SIĘ: 1, BRAK GŁOSU: 3, NIEOBECNI: 0

Wyniki imienne:

ZA (17): Barbara Bochniarz, Julian Dragan, Barbara Draus, Stanisław Dworak, Adam Kaczanowski, Mirosław Kaczmarczyk, Michał Karkut, Krzysztof Kluza, Grażyna Maziarz, Paweł Michno, Zbigniew Pytlak, Stanisław Rumak, Barbara Szafraniec, Bronisław Wiktor, Krzysztof Wilk, Krzysztof Wójcicki, Roman Ząbczyk.

WSTRZYMUJĘ SIĘ (1): Józef Fryc.

BRAK GŁOSU (3): Grażyna Halat, Piotr Panek, Dorian Pik.

### **Ad. 9**

Projekt uchwały w sprawie zmiany Uchwały Nr VII/87/19 Rady Miejskiej w Kolbuszowej z dnia 28 marca 2019 r. Wieloletniej Prognozy Finansowej Gminy Kolbuszowa na lata 2019 – 2029 przedstawił Skarbnik P. Jacek Mroczek. Rada Miejska w Kolbuszowej podjęła uchwałę **Nr VIII/101/19** w przedmiotowej sprawie.

Wyniki głosowania: ZA: 20, PRZECIW: 0, WSTRZYMUJĘ SIĘ: 1, BRAK GŁOSU: 0, NIEOBECNI: 0

Wyniki imienne:

ZA (20): Barbara Bochniarz, Julian Dragan, Barbara Draus, Stanisław Dworak, Grażyna Halat, Adam Kaczanowski, Mirosław Kaczmarczyk, Michał Karkut, Krzysztof Kluza, Grażyna Maziarz, Paweł Michno, Piotr Panek, Dorian Pik, Zbigniew Pytlak, Stanisław Rumak, Barbara Szafraniec, Bronisław Wiktor, Krzysztof Wilk, Krzysztof Wójcicki, Roman Ząbczyk.

WSTRZYMUJĘ SIĘ (1): Józef Fryc.

## **Ad. 10**

Projekt uchwały w sprawie zaciągnięcia zobowiązania na rok 2020 na zadanie inwestycyjne pn. „Poprawa jakości powietrza w gminie Kolbuszowa - montaż ekologicznych kotłów centralnego ogrzewania” przedstawił Skarbnik P. Jacek Mroczek. Rada Miejska w Kolbuszowej podjęła uchwałę **Nr VIII/102/19** w przedmiotowej sprawie.

Wyniki głosowania: ZA: 18, PRZECIW: 0, WSTRZYMUJĘ SIĘ: 1, BRAK GŁOSU: 2, NIEOBECNI: 0

### Wyniki imienne:

ZA (18): Julian Dragan, Barbara Draus, Stanisław Dworak, Grażyna Halat, Adam Kaczanowski, Mirosław Kaczmarczyk, Michał Karkut, Krzysztof Kluza, Grażyna Maziarz, Paweł Michno, Dorian Pik, Zbigniew Pytlak, Stanisław Rumak, Barbara Szafraniec, Bronisław Wiktor, Krzysztof Wilk, Krzysztof Wójcicki, Roman Ząbczyk.  
WSTRZYMUJĘ SIĘ (1): Józef Fryc.  
BRAK GŁOSU (2): Barbara Bochniarz, Piotr Panek.

## **Ad. 11**

Projekt uchwały w sprawie zaciągnięcia kredytu w banku wyłonionym w drodze przetargu na spłatę wcześniej zaciągniętych kredytów i pożyczek przedstawił Skarbnik P. Jacek Mroczek. Rada Miejska w Kolbuszowej podjęła uchwałę **Nr VIII/103/19** w przedmiotowej sprawie.

Wyniki głosowania: ZA: 15, PRZECIW: 0, WSTRZYMUJĘ SIĘ: 6, BRAK GŁOSU: 0, NIEOBECNI: 0

### Wyniki imienne:

ZA (15): Barbara Bochniarz, Barbara Draus, Stanisław Dworak, Grażyna Halat, Adam Kaczanowski, Krzysztof Kluza, Grażyna Maziarz, Paweł Michno, Dorian Pik, Stanisław Rumak, Barbara Szafraniec, Bronisław Wiktor, Krzysztof Wilk, Krzysztof Wójcicki, Roman Ząbczyk.  
WSTRZYMUJĘ SIĘ (6): Julian Dragan, Józef Fryc, Mirosław Kaczmarczyk, Michał Karkut, Piotr Panek, Zbigniew Pytlak.

## **Ad. 12**

Projekt uchwały w sprawie zaciągnięcia kredytu w banku wyłonionym w drodze przetargu na finansowanie planowanego deficytu budżetu jednostki samorządu terytorialnego przedstawił Skarbnik P. Jacek Mroczek. Rada Miejska w Kolbuszowej podjęła uchwałę **Nr VIII/104/19** w przedmiotowej sprawie.

Wyniki głosowania: ZA: 13, PRZECIW: 0, WSTRZYMUJĘ SIĘ: 6, BRAK GŁOSU: 2, NIEOBECNI: 0

### Wyniki imienne:

ZA (13): Barbara Draus, Stanisław Dworak, Grażyna Halat, Adam Kaczanowski, Mirosław Kaczmarczyk, Krzysztof Kluza, Grażyna Maziarz, Paweł Michno, Dorian Pik, Barbara Szafraniec, Bronisław Wiktor, Krzysztof Wilk, Roman Ząbczyk.

WSTRZYMUJĘ SIĘ (6): Julian Dragan, Józef Fryc, Michał Karkut, Piotr Panek, Zbigniew Pytlak, Krzysztof Wójcicki.

BRAK GŁOSU (2): Barbara Bochniarz, Stanisław Rumak.

### **Ad. 13**

Projekt uchwały w sprawie uchwalenia "Programu Ochrony Środowiska dla Gminy Kolbuszowa na lata 2019-2022 z uwzględnieniem lat 2023-2026" przedstawił Kierownik Referatu Ochrony Środowiska i Gospodarki Wodnej P. Kazimierz Kret. Radny P. Michał Karkut zapytał o zakres zwalczania nielegalnych przyłączy kanalizacyjnych na terenie gminy. Kierownik P. Kazimierz Kret odpowiedział, iż kontrole są prowadzone przez straż miejską wraz z uprawnionymi pracownikami urzędu, jednocześnie Referat Ochrony Środowiska i Gospodarki Wodnej zobowiązuje niepodłączonych do kanalizacji sanitarnej właścicieli posesji do przedstawiania faktur za wywóz ścieków. Radny P. Piotr Panek zadał pytanie ilu mieszkańców w 2018 roku zostało ukaranych karą grzywny w związku z nieprawidłowym odprowadzaniem nieczystości. Odpowiedź na powyższe pytanie zostanie udzielona na piśmie. Rada Miejska w Kolbuszowej podjęła uchwałę **Nr VIII/105/19** w przedmiotowej sprawie.

Wyniki głosowania: ZA: 19, PRZECIW: 0, WSTRZYMUJĘ SIĘ: 0, BRAK GŁOSU: 2, NIEOBECNI: 0

#### Wyniki imienne:

ZA (19): Barbara Bochniarz, Julian Dragan, Barbara Draus, Stanisław Dworak, Grażyna Halat, Adam Kaczanowski, Mirosław Kaczmarczyk, Michał Karkut, Krzysztof Kluza, Grażyna Maziarz, Paweł Michno, Piotr Panek, Zbigniew Pytlak, Stanisław Rumak, Barbara Szafraniec, Bronisław Wiktor, Krzysztof Wilk, Krzysztof Wójcicki, Roman Ząbczyk. BRAK GŁOSU (2): Józef Fryc, Dorian Pik.

### **Ad. 14**

Projekt uchwały w sprawie wyrażenia zgody na zamianę nieruchomości gruntowej własności Gminy Kolbuszowa położonej w Weryni przedstawiła Inspektor Referatu Rolnictwa i Gospodarki Gruntami P. Danuta Sajdak. Rada Miejska w Kolbuszowej podjęła uchwałę **Nr VIII/106/19** w przedmiotowej sprawie.

Wyniki głosowania: ZA: 17, PRZECIW: 0, WSTRZYMUJĘ SIĘ: 0, BRAK GŁOSU: 4, NIEOBECNI: 0

#### Wyniki imienne:

ZA (17): Barbara Bochniarz, Julian Dragan, Barbara Draus, Stanisław Dworak, Grażyna Halat, Adam Kaczanowski, Mirosław Kaczmarczyk, Grażyna Maziarz, Paweł Michno, Piotr Panek, Zbigniew Pytlak, Stanisław Rumak, Barbara Szafraniec, Bronisław Wiktor, Krzysztof Wilk, Krzysztof Wójcicki, Roman Ząbczyk. BRAK GŁOSU (4): Józef Fryc, Michał Karkut, Krzysztof Kluza, Dorian Pik.

## Ad. 15

Projekt uchwały w sprawie uznania petycji dotyczącej ustanowienia ulicy Janka Bytnara w Kolbuszowej strefą wolną od dymu tytoniowego za zasługującą na uwzględnienie przedstawił Sekretarz P. Krzysztof Matejek. Wiceprzewodniczący P. Krzysztof Wójcicki zwrócił się z prośbą o pozytywne rozpatrzenie petycji. Przewodniczący Komisji Skarg, Wniosków i Petycji P. Mirosław Kaczmarczyk przedstawił tryb procedowania nad ww. uchwałą. Radna P. Barbara Szafraniec zauważyła, że problem śmiecenia i palenia tytoniu przy ulicy Janka Bytnara nie dotyczy tylko uczniów pobliskiego Zespołu Szkół Technicznych. Rada Miejska w Kolbuszowej podjęła uchwałę **Nr VIII/107/19** w przedmiotowej sprawie.

Wyniki głosowania: ZA: 18, PRZECIW: 0, WSTRZYMUJĘ SIĘ: 1, BRAK GŁOSU: 2, NIEOBECNI: 0

### Wyniki imienne:

ZA (18): Barbara Bochniarz, Julian Dragan, Barbara Draus, Stanisław Dworak, Józef Fryc, Grażyna Halat, Adam Kaczanowski, Mirosław Kaczmarczyk, Michał Karkut, Krzysztof Kluza, Grażyna Maziarz, Paweł Michno, Piotr Panek, Zbigniew Pytlak, Barbara Szafraniec, Krzysztof Wilk, Krzysztof Wójcicki, Roman Ząbczyk.

WSTRZYMUJĘ SIĘ (1): Bronisław Wiktor.

BRAK GŁOSU (2): Dorian Pik, Stanisław Rumak.

## Ad. 16

### Sprawy różne:

Przewodniczący Rady Miejskiej P. Krzysztof Wilk zaprosił radnych do udziału w uroczystościach z okazji 228 rocznicy uchwalenia Konstytucji 3 Maja.

Radny P. Piotr Panek zaapelował w imieniu mieszkańców ulicy Łąkowej w Kolbuszowej Dolnej o montaż lustra przy skrzyżowaniu z drogą wojewódzką nr 875.

Radny P. Paweł Michno poruszył temat zakazu handlu na chodnikach przy kolbuszowskim rynku.

Radny P. Michał Karkut poinformował, że jako sołtys miejscowości Kolbuszowa Górna nie został zaproszony na uroczystość rozpoczęcia budowy łącznika ulicy Sędziszowskiej z drogą krajową nr 9.

Wiceprzewodniczący Rady Miejskiej P. Krzysztof Wójcicki zwrócił się z zapytaniem, jaki będzie wkład finansowy Gminy Kolbuszowa związany z realizacją kolejnego etapu rewitalizacji miasta.

Sekretarz P. Krzysztof Matejek poinformował, że trwają prace nad zmianą i doprecyzowaniem Statutu Miasta i Gminy Kolbuszowa.

Burmistrz Kolbuszowej P. Jan Zuba przedstawił program rewitalizacji miasta z podziałem funduszy i zadań na poszczególne jednostki samorządowe i instytucje.

Radny P. Piotr Panek poruszył problem słabej widoczności przy wyjeździe z parkingu zlokalizowanym nieopodal ulicy Ks. Ruczki.

Obrady VIII sesji VIII kadencji Rady Miejskiej zakończono o godzinie 10:45.

Na tym protokół zakończono.

Protokół sporządził: Rafał Kaczanowski

Lista obecności radnych na sesji Rady Miejskiej w Kolbuszowej w dniu 25.04.2019

L.p.	Nazwisko i Imię	Miejscowości	Podpis
1.	Bochniarz Barbara	Kolbuszowa	BBoz
2.	Dragan Julian	Werynia	Dragan Julian
3.	Dworak Stanisław	Widelka	Dworak St.
4.	Draus Barbara	Przedbórz	Barbara Draus
5.	Fryc Józef	Kolbuszowa	Fryc Józef
6.	Halat Grażyna	Kolbuszowa Dolna	Halat Grażyna
7.	Kaczanowski Adam	Kolbuszowa	Kaczanowski Adam
8.	Kaczmarczyk Mirosław	Kolbuszowa	Kaczmarczyk Mirosław
9.	Karkut Michał	Kolbuszowa Górna	Karkut Michał
10.	Kluza Krzysztof	Bukowiec	Kluza Krzysztof
11.	Maziarz Grażyna	Nowa Wieś	Maziarz Grażyna
12.	Michno Paweł	Kolbuszowa Górna	Michno Paweł
13.	Panek Piotr	Kolbuszowa Dolna	Panek Piotr
14.	Pytlak Zbigniew	Werynia	Pytlak Zbigniew
15.	Pik Dorian	Kolbuszowa	Pik Dorian
16.	Rumak Stanisław	Widelka	Rumak Stanisław
17.	Szafraniec Barbara	Kolbuszowa	Szafraniec Barbara
18.	Wójcicki Krzysztof	Kolbuszowa	Wójcicki Krzysztof
19.	Wiktor Bronisław	Kolbuszowa Górna	Wiktor Bronisław
20.	Wilk Krzysztof	Domatków	Wilk Krzysztof
21.	Ząbczyk Roman	Kupno	Ząbczyk Roman



## LISTA OBECNOŚCI

Sołtysów i Przewodniczących Zarządów Osiedli na sesji Rady Miejskiej w dniu 25.04.2019

L.p.	Nazwisko i Imię	Miejscowość	Podpis
1.	Kończak Grażyna	Bukowiec	
2.	Skowron Jacek	Domatków	—
3.	Dłużeń Krystyna	Huta Przedborska	
4.	Sudoł Edward	Kłapówka	—
5.	Plizga Mieczysław	Kupno	
6.	Miazga Stanisław	Poręby Kupieńskie	—
7.	Tabisz Dariusz	Świerczów	—
8.	Opaliński Marek	Zarębki	—
9.	Romaniuk Grzegorz	Kolbuszowa	
10.	Warzocha Jan	Kolbuszowa	

**Lista zaproszonych gości na sesję Rady Miejskiej w Kolbuszowej  
w dniu 25.04.2019 rok**

1. Zbigniew Chmielowiec- Poseł na Sejm RP
2. Ewa Draus- Wicemarszałek Województwa Podkarpackiego
3. Bogdan Romaniuk- Radny Sejmiku Woj. Podkarpackiego
4. Mieczysław Burek- Przewodniczący Rady Powiatu
5. Józef Kardyś- Starosta Kolbuszowski
6. Wojciech Cebula- Wicestarosta Kolbuszowski
7. Marek Łeptuch- Kierownik Biura Agencji Restrukturyzacji i Modernizacji Rolnictwa w Kolbuszowej
8. Aleksander Szafran- Kierownik Powiatowego Zespołu Doradztwa Rolniczego w Kolbuszowej
9. Jan Puzio- Kierownik Placówki Terenowej Kasy Rolniczego Ubezpieczenia Społecznego w Kolbuszowej
10. Małgorzata Hariasz- Kierownik Miejsko- Gminnego Ośrodka Pomocy Społecznej w Kolbuszowej
11. Andrzej Jagodziński- Dyrektor Miejskiej i Powiatowej Biblioteki Publicznej
12. Wiesław Sitko- Dyrektor Miejskiego Domu Kultury w Kolbuszowej
13. Adam Maternia- Prezes Zakładu Gospodarki Komunalnej i Mieszkaniowej
14. Jan Zuba- Burmistrz
15. Marek Gil- Z-ca Burmistrza
16. Jacek Mroczek- Skarbnik
17. Krzysztof Matejek - Sekretarz
18. Kierownicy Referatów Urzędu Miejskiego

## Informacja Kierownika Biura Powiatowego ARiMR w Kolbuszowej o realizowanych zadaniach w roku 2018

### 1. Katalog realizowanych w Polsce płatności bezpośrednich w 2018 r. obejmował:

- Jednolitą płatność obszarową (JPO)
- Płatność z tytułu praktyk rolniczych korzystnych dla klimatu i środowiska (tzw. płatność za zazielenienie)
- Płatność dla młodych rolników
- Płatność dodatkową (redystrybucyjną)
- Płatności związane z produkcją
- Płatności w ramach przejściowego wsparcia krajowego

### 2. Ilość wniosków obsługiwanych przez BP w Kolbuszowej w 2018 roku:

Gminy	Ilość wniosków OB.	Ilość wniosków ONW	Ilość wniosków PRŚ, PRŚK i RE	Ilość wniosków z płatnością do krów	Ilość wniosków z płatnością do bydła	Ilość wniosków z płatnością do roślin wysokobiałkowych (P_STR+P_PAS)
Cmolas	610	603	62	34	28	58
Dzikowiec	649	634	157	58	38	148
<b>Kolbuszowa</b>	<b>1199</b>	<b>672</b>	<b>71</b>	<b>48</b>	<b>39</b>	<b>120</b>
Majdan Królewski	733	728	101	64	25	49
Niwiska	564	560	12	20	10	37
Raniszów	885	878	103	72	34	155
<b>Powiat</b>	<b>4640</b>	<b>4075</b>	<b>506</b>	<b>396</b>	<b>174</b>	<b>567</b>

### 3. Stawki płatności bezpośrednich za rok 2018

określone w rozporządzeniach Ministra Rolnictwa i Rozwoju Wsi

Rodzaje płatności bezpośrednich	Stawki płatności bezpośrednich za rok 2018
Jednolita płatność obszarowa	459,19 zł/ha
Płatność za zazielenienie	308,18 zł/ha
Płatność dodatkowa	178,01 zł/ha
Płatność dla młodego rolnika	175,62 zł/ha
Płatność do bydła	293,04 zł/szt.
Płatność do krów	373,70 zł/szt.
Płatność do owiec	101,39 zł/szt.



Płatność do kóz	54,78 zł/szt.
Płatność do roślin strączkowych na ziarno do 75 ha	721,04 zł/ha
Płatność do roślin strączkowych na ziarno powyżej 75 ha	360,52 zł/ha
Płatność do roślin pastewnych	438,71 zł/ha
Płatność do chmielu	2 129,87 zł/ha
Płatność do ziemniaków skrobiowych	1 065,89 zł/ha
Płatność do buraków cukrowych	1 495,63 zł/ha
Płatność do pomidorów	3 320,78 zł/ha
Płatność do truskawek	1 054,35 zł/ha
Płatność do lnu	486,12 zł/ha
Płatność do konopi włóknistych	235,26 zł/ha
Płatność do tytoniu - grupa Virginia	3,50 zł/kg
Płatność do tytoniu - pozostały tytoń	2,46 zł/kg

Kurs euro ogłoszony przez Europejski Bank Centralny, według którego obliczone zostały stawki płatności bezpośrednich za rok 2018 wynosi **4,2774** zł za 1 EUR.

Rodzaj płatności	Ilość Wniosków	Wyplacone kwoty na dzień 12.04.2019r.
płatność obszarowa końcowa	4511	5 344 656 zł – kwota bez zaliczki
		17 327 790 zł – kwota z zaliczką
płatność ONW	3990	2 984 043 zł
płatność PRŚ	63	213 238 zł
płatność PRŚK	406	1 271 329 zł
płatność RE	8	46 172 zł
<b>Razem</b>		<b>21 842 572 zł</b>

Zaliczki w wysokości 70 proc. kwoty dopłat za 2018 rok zaczęliśmy wypłacać już od 16 października. Ostatni rolnicy otrzymali je do końca listopada. Pozostała część pieniędzy jest wypłacana sukcesywnie od 1 grudnia. Do 30 listopada br. Agencja przekazała w ramach tych płatności na konta bankowe 4 545 rolników z powiatu kolbuszowskiego (98%) kwotę 11 983 134 zł.

#### 4. W 2018 roku uległy zmianie podstawowe zasady dotyczące sposobu składania wniosku o przyznanie płatności

1. Możliwość złożenia Oświadczenia potwierdzającego brak zmian w roku 2018 w odniesieniu do wniosku o przyznanie płatności złożonego w roku 2017 – w terminie od **15.02 – 14.03.2018r.**
2. Obowiązek złożenia wniosku w formie elektronicznej za pośrednictwem aplikacji eWniosekPlus – w terminie od **15.03 – 15.06.2018r.**

#### Oświadczenie potwierdzające brak zmian w roku 2018 w odniesieniu do wniosku o przyznanie płatności złożonego w roku 2017

W 2018 roku w przypadku, gdy dane z wniosku i załączników do wniosku o przyznanie płatności na rok 2017 nie uległy zmianie, można było zamiast *Wniosku o przyznanie płatności na rok 2018* złożyć *Oświadczenie potwierdzające brak zmian w 2018 roku w odniesieniu do wniosku o przyznanie płatności złożonego w roku 2017*.

Oświadczenie **mógł złożyć jedynie rolnik**, który we wniosku o przyznanie płatności na rok 2017 deklarował powierzchnię gruntów ornych mniejszą niż 10 ha i ubiegał się wyłącznie o:

- jednolitą płatność obszarową, płatność za zazielenienie, płatność dodatkową, płatność związaną do powierzchni uprawy chmielu, płatność do owiec, płatność do kóz, płatność niezwiązaną do tytoniu,
- płatności dla obszarów z ograniczeniami naturalnymi lub innymi szczególnymi ograniczeniami (płatność ONW) (PROW 2014-2020),
- wypłatę pomocy na zalesianie (PROW 2007-2013),
- premię pielęgnacyjną i premię zalesieniową (PROW 2014-2020).

#### Wniosek w formie elektronicznej

Od 2018 roku wnioski o przyznanie płatności bezpośrednich oraz płatności obszarowych PROW składa się w formie elektronicznej za pośrednictwem aplikacji eWniosekPlus dostępnej poprzez stronę internetową Agencji Restrukturyzacji i Modernizacji Rolnictwa: [www.arimr.gov.pl](http://www.arimr.gov.pl).

Na stronie internetowej [www.arimr.gov.pl](http://www.arimr.gov.pl) ARiMR zamieściła instrukcje i wytyczne dotyczące logowania do aplikacji eWniosekPlus oraz instrukcję wypełniania wniosków za pośrednictwem aplikacji eWniosekPlus, a także filmy instruktażowe.

#### Logowanie do aplikacji eWniosekPlus

Rolnicy, którzy posiadali już konto w aplikacji e-Wniosek, mogli zalogować się na istniejące konto. W przypadku, gdy rolnik nie posiadał konta w aplikacji e-Wniosek, analogicznie jak w roku 2017, mógł uzyskać kod dostępu do aplikacji po uwierzytelnieniu na stronie Agencji poprzez podanie trzech danych weryfikacyjnych:

- swojego numeru identyfikacyjnego (numer EP),
- 8 ostatnich cyfr numeru rachunku bankowego (numer rachunku bankowego zgodny z numerem w ewidencji producentów),



- kwoty z ostatniego przelewu otrzymanego z ARiMR, zrealizowanego w roku kalendarzowym poprzedzającym rok złożenia wniosku – tj. w roku 2017\* (w przypadku braku płatności w roku 2017 należało wprowadzić wartość 0).

Po poprawnej weryfikacji system automatycznie założył konto oraz pozwolił na wprowadzenie indywidualnego hasła celem zapewnienia możliwości ponownego logowania do systemu.

#### **5. Agencja Restrukturyzacji i Modernizacji Rolnictwa prowadzi rejestr zwierząt gospodarskich oznakowanych (tj. bydła, owiec, kóz i świń) w oparciu o zgłoszenia składane przez posiadaczy zwierząt.**

System Identyfikacji i Rejestracji Zwierząt (IRZ) jest wykorzystywany w szczególności do ustalenia miejsc pobytu i przemieszczeń zwierząt.

Według stanu bazy danych na dzień 31.12.2018 roku w systemie IRZ zarejestrowano:

##### **Bydło**

<b>GMINA</b>	<b>OGÓLNA LICZBA SIEDZIB STAD</b>	<b>OGÓLNA LICZBA ZWIERZĄT</b>
CMOLAS	148	668
<b>KOLBUSZOWA</b>	<b>255</b>	<b>1042</b>
DZIKOWIEC	216	819
MAJDAN KRÓLEWSKI	211	679
NIWISKA	96	419
RANIŻÓW	267	960

##### **Trzoda chlewna**

<b>GMINA</b>	<b>OGÓLNA LICZBA SIEDZIB STAD</b>	<b>OGÓLNA LICZBA ZWIERZĄT</b>
CMOLAS	7	53
<b>KOLBUSZOWA</b>	<b>92</b>	<b>2931</b>
DZIKOWIEC	39	276
MAJDAN KRÓLEWSKI	1	2
NIWISKA	4	81
RANIŻÓW	84	580

##### **Kozy**

<b>GMINA</b>	<b>OGÓLNA LICZBA SIEDZIB STAD</b>	<b>OGÓLNA LICZBA ZWIERZĄT</b>
CMOLAS	2	3
<b>KOLBUSZOWA</b>	<b>5</b>	<b>25</b>
DZIKOWIEC	2	4
MAJDAN KRÓLEWSKI	6	6
NIWISKA	3	9
RANIŻÓW	2	14



## Owce

GMINA	OGÓLNA LICZBA SIEDZIB STAD	OGÓLNA LICZBA ZWIERZĄT
CMOLAS	7	130
<b>KOLBUSZOWA</b>	<b>9</b>	<b>70</b>
DZIKOWIEC	2	14
MAJDAN KRÓLEWSKI	2	16
RANIŻÓW	3	61

Gatunek	OGÓLNA LICZBA SIEDZIB STAD W POWIECIE KOLBUSZOWSKIM	OGÓLNA LICZBA ZWIERZĄT W POWIECIE KOLBUSZOWSKIM
Bydło	1193	4587
Kozy	20	61
Owce	23	291
Trzoda chlewna	227	3932

### 6. Zmiana ustawy o systemie identyfikacji i rejestracji zwierząt

Ustawa z dnia 20 lipca 2018 r. o zmianie ustawy o systemie identyfikacji i rejestracji zwierząt (Dz. U. z 2018 r. poz. 1642) została opublikowana w dniu 27 sierpnia 2018 r. Ustawa weszła w życie z dniem 11 września 2018 r. Zgodnie z przepisami:  
- zmiany dla posiadaczy świń:

- w przypadku zagrożenia wystąpienia lub wystąpienia choroby zakaźnej zwierząt podlegającej obowiązkowi zwalczania i określenia obszaru zapowietrzonego, zagrożonego lub innego obszaru podlegającego ograniczeniom, wprowadzono na tych obszarach obowiązek zgłaszania **w ciągu 2 dni zwiększenia lub zmniejszenia liczebności stada, z wyjątkiem urodzenia** oraz uboju zwierzęcia gospodarskiego;
- w przypadku zagrożenia wystąpienia lub wystąpienia choroby zakaźnej zwierząt podlegającej obowiązkowi zwalczania i określenia obszaru zapowietrzonego, zagrożonego lub innego obszaru podlegającego ograniczeniom, wprowadzono na tych obszarach obowiązek zgłoszenia **faktu oznakowania świni, w terminie 2 dni** od dnia oznakowania, określając liczbę oznakowanych zwierząt;
- zmieniono zasady znakowania świń poprzez założenie na małżowinę uszną kolczyka albo wytatuowanie numeru siedziby stada, w której świnia się urodziła **przed opuszczeniem przez to zwierzę tej siedziby stada, nie później jednak niż w terminie 30 dni od dnia urodzenia tego zwierzęcia;**
- doprecyzowano termin dodatkowego oznakowania świń poprzez założenie na małżowinę uszną kolczyka albo wytatuowanie numeru identyfikacyjnego zgodnego z numerem siedziby stada, w której świnia przebywa powyżej 30 dni, w przypadku gdy świnia została przemieszczona do siedziby stada innej niż siedziba stada urodzenia i świnia przebywa w tej siedzibie stada dłużej niż 30 dni, - **bezwłocznie, jednak nie później niż przed opuszczeniem przez to zwierzę tej siedziby stada;**
- zrezygnowano z obowiązku zgłoszenia do kierownika biura dodatkowego oznakowania świń;



- wprowadzono obowiązek znakowania świń, w przypadku utraty przez świnię kolczyka lub jego uszkodzenia, **w terminie 1 dnia od stwierdzenia tej okoliczności**;
- doprecyzowano przepis w zakresie przekazywania kierownikowi biura, jako wyników spisu stanu stada świń **tylko liczby świń** ustalonej podczas spisu;

- zmiany dla posiadaczy bydła, owiec i kóz:

- wyłączono posiadaczy bydła z obowiązku dokonywania spisu stanu stada;
- zrezygnowano z obowiązku przekazywania wyników spisu owiec/ kóz do kierownika biura (liczbę zwierząt ustaloną podczas spisu należy odnotować w księdze rejestracji);

## **7. Agencja Restrukturyzacji i Modernizacji Rolnictwa udostępniła nowy Portal IRZplus.**

Portal przeznaczony jest dla posiadaczy zwierząt gospodarskich oznakowanych z gatunku bydło, owce, kozy oraz świnię w celu nowoczesnego, szybkiego i wygodnego dokonywania przez Internet zgłoszeń dotyczących zdarzeń zwierzęcych.

**Portal IRZplus umożliwia:**

- wgląd do danych siedziby stada,
- przegląd danych zwierząt znajdujących się w siedzibie stada,
- zgłaszanie zdarzeń zwierzęcych bez konieczności wychodzenia z domu i w dowolnym czasie,
- przegląd zgłoszonych zdarzeń,
- składanie zapotrzebowania na numery kolczyków dla bydła, owiec i kóz lub ich duplikatów,
- zamawianie duplikatów paszportów dla bydła,
- sprawdzanie złożonych przez siebie dyspozycji.

**Więcej informacji uzyskasz:**

- na stronie internetowej ARiMR: [www.arimr.gov.pl](http://www.arimr.gov.pl) - zakładka Obsługa zgłoszeń przez Internet - Portal IRZplus
- w oddziałach regionalnych i biurach powiatowych ARiMR
- pod bezpłatnym numerem infolinii: 800-38-00-84
- wysyłając wiadomość na adres: [info@arimr.gov.pl](mailto:info@arimr.gov.pl) w przypadku pytań o dostęp do aplikacji lub funkcjonalność Portalu IRZplus.

**Problemy dotyczące błędów w działaniu Portalu IRZplus zgłosisz:**

- wysyłając wiadomość na adres: [arimr\\_hd@arimr.gov.pl](mailto:arimr_hd@arimr.gov.pl)
- dokładnie opisując problem i dołączając zrzut z ekranu swojego komputera szybciej uzyskasz pomoc.

**Portal IRZplus jest dostępny pod adresem: <https://irz.arimr.gov.pl>**



## **8. Dopłaty do materiału siewnego**

**W terminie od 15.01.2018 r. do 25.06.2018 r. Agencja prowadziła nabór wniosków o przyznanie dopłaty z tytułu zużytego do siewu lub sadzenia materiału siewnego kategorii elitarny lub kwalifikowany mającej charakter pomocy de minimis w rolnictwie.**

Wnioski należało składać do kierownika biura powiatowego Agencji Restrukturyzacji i Modernizacji Rolnictwa właściwego ze względu na miejsce zamieszkania albo siedzibę producenta rolnego na formularzu udostępnionym przez ARiMR.

### **Warunki uzyskania dopłaty**

O przyznanie dopłaty z tytułu zużytego do siewu lub sadzenia materiału siewnego kategorii elitarny lub kwalifikowany mógł ubiegać się producent rolny, który:

1. **Złożył w terminie od 15 stycznia do 25 czerwca 2018 r.** wniosek o przyznanie dopłaty wraz z wymaganymi załącznikami.
2. Posiadał działki rolne, na których uprawia się gatunki roślin uprawnych objęte dopłatami, o łącznej powierzchni nie mniejszej niż 1 ha, przy czym za działkę rolną uważa się zwarty obszar gruntu rolnego, na którym jest prowadzona uprawa lub grupa upraw, o powierzchni nie mniejszej niż 0,1 ha, wchodzący w skład gospodarstwa rolnego;
3. Zużył do siewu lub sadzenia materiał siewny kategorii elitarny lub kwalifikowany **na gruntach rolnych będących w jego posiadaniu:**
  1. zakupiony od:
    1. przedsiębiorcy wpisanego do ewidencji przedsiębiorców prowadzących obrót materiałem siewnym,
    2. rolnika wpisanego do ewidencji rolników, prowadzącego obrót materiałem siewnym wytworzonym w posiadanym gospodarstwie,
    3. podmiotu prowadzącego obrót materiałem siewnym na obszarze innego państwa członkowskiego Unii Europejskiej,
  2. wytworzony:
    1. przez przedsiębiorcę wpisanego do ewidencji przedsiębiorców, albo
    2. w gospodarstwie rolnym posiadanym przez rolnika wpisanego do ewidencji rolników,

w rozumieniu przepisów o nasiennictwie.

**Złożono w Biurze Powiatowym w Kolbuszowej 42 wnioski o przyznanie dopłaty do materiału siewnego na kwotę 17 324 zł (w tym z gminy Kolbuszowa 12 wniosków).**

## **9. Susza – pomoc klęskowa dla rolników.**

Wnioski o udzielenie pomocy obejmujące szkody powstałe na powierzchni uprawy w wysokości co najmniej 30% danej uprawy na powierzchni występowania tej uprawy można było składać od 14.09.2018 r. do 16.11.2018 r.

Stawka pomocy wynosiła **1 tys. zł do 1 ha**, w przypadku szkód powstałych w uprawach rolnych wynoszących co najmniej 70 % danej uprawy na powierzchni występowania tej uprawy oraz **500 zł do 1 ha** powierzchni upraw, w przypadku szkód powstałych w uprawach rolnych wynoszących co najmniej 30 % danej uprawy i mniej niż 70 % danej uprawy na powierzchni występowania tej uprawy. Do wniosku o pomoc należało dołączyć m.in. kopię protokołu oszacowania szkód, zawierającego informacje o powierzchni upraw, w których te szkody powstały.

Wniosek należało złożyć do kierownika biura powiatowego Agencji Restrukturyzacji i Modernizacji Rolnictwa właściwego ze względu na miejsce zamieszkania albo siedzibę producenta rolnego.

**W ramach uruchomionego naboru wniosków suszowych w Biurze Powiatowym w Kolbuszowej złożono 305 wniosków o przyznanie pomocy na kwotę 490 500 zł (w tym z gminy Kolbuszowa 27 wniosków).**

**10. Refundacja do 75% wydatków poniesionych przez producenta rolnego, który prowadzi gospodarstwo, w którym utrzymywane są świnię.**

Wnioski można było składać od 27.08.2018 do 14.09.2018r.

Pomoc finansowa dotyczyła wydatków poniesionych na:

- zakup mat dezynfekcyjnych,
- zakup sprzętu do wykonywania zabiegów dezynfekcyjnych, dezynsekcyjnych lub deratyzacyjnych oraz produktów biobójczych, środków dezynsekcyjnych lub deratyzacyjnych,
- zakup odzieży ochronnej i obuwia ochronnego,
- zabezpieczenie budynków, w których utrzymywane są świnię, przed dostępem zwierząt domowych.

Do wniosku o udzielenie pomocy należało dołączyć:

- faktury lub ich kopie, rachunki wystawione zgodnie z odrębnymi przepisami lub ich kopie lub kopie umów zlecenia lub o dzieło, dotyczące poniesionych wydatków wraz z dowodami zapłaty potwierdzającymi poniesienie tych wydatków do dnia zakończenia terminu składania wniosków w danym roku kalendarzowym,
- oświadczenie producenta rolnego o liczbie świń utrzymywanych w gospodarstwie,
- oświadczenia albo zaświadczenia dotyczące pomocy de minimis lub pomocy de minimis w rolnictwie oraz informacje niezbędne do udzielenia tej pomocy, o których mowa w art. 37 ust. 1 pkt 1 lub ust. 2 pkt 1 i 3 ustawy z dnia 30 kwietnia 2004 r. o postępowaniu w sprawach dotyczących pomocy publicznej.

**W ramach uruchomionego naboru złożono w Biurze Powiatowym w Kolbuszowej 10 wniosków o przyznanie pomocy na kwotę 72 849 zł (w tym z gminy Kolbuszowa 4 wnioski).**



## **11. Pomoc dla poszkodowanych w 2017 roku z tytułu huraganu, deszczu nawalnego lub gradu.**

Od 13.11.2018 r. do 27.11.2018 r. producenci rolni, w których gospodarstwach rolnych lub działach specjalnych produkcji rolnej powstały szkody w uprawach rolnych spowodowane wystąpieniem w 2017 r. huraganu, deszczu nawalnego lub gradu w rozumieniu przepisów o ubezpieczeniach upraw rolnych i zwierząt gospodarskich mogli składać wnioski o pomoc. (ogłoszenie Ministra Rolnictwa i Rozwoju Wsi z dnia 31.10.2018 r.)

### **Pomoc była skierowana do producenta rolnego:**

- któremu został nadany numer identyfikacyjny w trybie przepisów o krajowym systemie ewidencji producentów, ewidencji gospodarstw rolnych oraz ewidencji wniosków o przyznanie płatności,
- w którego gospodarstwie rolnym lub dziale specjalnym produkcji rolnej powstały szkody w uprawach rolnych spowodowane wystąpieniem w 2017 r. huraganu, deszczu nawalnego lub gradu w rozumieniu przepisów o ubezpieczeniach upraw rolnych i zwierząt gospodarskich,
- będącego mikroprzedsiębiorstwem, małym albo średnim przedsiębiorstwem w rozumieniu załącznika nr I do rozporządzenia Komisji UE nr 702/2014.

### **Stawka pomocy wynosiła:**

1. **1000 zł na 1 ha** powierzchni upraw rolnych, na której szkody spowodowane wystąpieniem w 2017 r. huraganu, deszczu nawalnego lub gradu objęły co najmniej 70% danej uprawy lub szkody powstały na powierzchni co najmniej 70% upraw w szklarniach lub tunelach foliowych;
2. **500 zł na 1 ha** powierzchni upraw rolnych, na której szkody spowodowane wystąpieniem w 2017 r. huraganu, deszczu nawalnego lub gradu objęły mniej niż 70% danej uprawy lub szkody powstały na powierzchni poniżej 70% upraw w szklarniach lub tunelach foliowych.

**W ramach uruchomionego naboru wniosków suszowych w Biurze Powiatowym w Kolbuszowej złożono 54 wnioski o przyznanie pomocy na kwotę 80 672 zł (w tym z gminy Kolbuszowa nie było wniosków).**

## **12. Wpis do Krajowego Rejestru Kół Gospodyń Wiejskich**

- od 1 grudnia wpis do Krajowego Rejestru Kół Gospodyń Wiejskich poprzez złożenie w Biurze Powiatowym ARiMR stosownego wniosku,

- do 27 grudnia 2018 r. złożenie wniosku o przyznanie pomocy ( wsparcie finansowe 3 -5 tysięcy złotych na działalność oraz rozwój Koła Gospodyń Wiejskich dla zgłoszonych w rejestrze KGW)

**Z terenu powiatu zarejestrowało się 25 Kół Gospodyń Wiejskich i też tyle wpłynęło wniosków o przyznanie pomocy na ogólną kwotę 79 000 zł (w tym z terenu Gminy Kolbuszowa – 5 Kół Gospodyń Wiejskich)**

1. Koło Gospodyń Wiejskich w Nowej Wsi
2. KGW w Weryni
3. KGW w Zarębkach
4. KGW Widełka
5. KGW Kolbuszowa Dolna

### **13. Dzień Otwarty ARiMR w BP Kolbuszowa – 20.04.2018r.**

20 kwietnia 2018 r. Podkarpacki Oddział Regionalny ARiMR już po raz drugi otworzył drzwi dla mieszkańców biur powiatowych. Hasło przewodnie to „Dzień otwarty ARiMR z eWnioskiemPlus”.

Impreza odbywała się równocześnie we wszystkich 21 biurach powiatowych ARiMR. Akcja spotkała się z dużym zainteresowaniem ze strony rolników, którzy w tym dniu mogli liczyć na pomoc i wsparcie w wypełnieniu e-wniosku dla swoich gospodarstw. Uruchomione punkty pomocy technicznej stały otworem dla beneficjentów, zwłaszcza tych, którzy nie mają możliwości złożenia wniosku w domu lub obawiają się, że nie poradzą sobie z aplikacją.

O tym, że wypełnienie wniosku w aplikacji e-WnioskiPlus nie jest trudne, przekonało się ok 50 uczniów Zespołu Szkół Agrotechniczno- Ekonomicznych w Weryni podczas szkolenia przeprowadzonego przez pracowników Kolbuszowskiego Biura Powiatowego w ramach dnia otwartego ARiMR.

Dzień otwarty ARiMR był także okazją do zapoznania rolników z aplikacją eWnioskiPlus oraz zmianami, jakie wprowadzone zostały w kampanii 2018 roku.

Dla najmłodszych udostępniono kącik z kolorowanymi, konkursami oraz drobnymi upominkami. Dzieci znajdowały się pod opieką pracowników biura podczas, gdy ich rodzice korzystali z pomocy technicznej przy wypełnianiu e-wniosków.

Podczas Dnia Otwartego ARiMR udało się przeszkolić 70 rolników, natomiast w tym dniu złożono 64 e-wnioski. Kolbuszowskie Biuro Powiatowe w tym dniu odwiedziło ok. 100 rolników, część z nich przysła ze swoimi dziećmi.

Impreza skierowana była głównie do rolników i miała na celu poszerzenie informacji na temat e-wniosku, który w bieżącym roku stał się formą obowiązkową dla osób starających się o dopłaty bezpośrednie.

### **14. Nabory wniosków w ramach PROW 2014-2020 w 2018 roku:**

1. Inwestycje w rozwój obszarów leśnych i poprawę żywotności lasów – **od 1 czerwca do 31 lipca 2018r.**
2. Restrukturyzacja małych gospodarstw – **od 18 czerwca do 17 lipca 2018r.**
3. Modernizacja gospodarstw rolnych – **od 28 czerwca do 27 lipca 2018r.**
4. Premie dla młodych rolników – **od 29 czerwca do 30 lipca 2018r.**



## I N F O R M A C J A

### Powiatowego Zespołu Doradztwa Rolniczego w Kolbuszowej/PODR Boguchwała

#### dotycząca realizacji programu działalności na terenie gminy Kolbuszowa w roku 2018.

PODR w Boguchwale jest państwową jednostką organizacyjną posiadającą osobowość prawną.

Ośrodek działa na podstawie ustawy z dnia 22 .X. 2004r. o jednostkach doradztwa rolniczego oraz zarządzenia Min. Rolnictwa i Rozwoju Wsi z dnia 19 sierpnia 2016r. w sprawie nadania statutu PODR z siedzibą w Boguchwale.

Celem PODR w Boguchwale jest prowadzenie doradztwa rolniczego obejmującego działania w zakresie rolnictwa, rozwoju wsi, rynków rolnych oraz wiejskiego gospodarstwa domowego, mającego na celu poprawę poziomu dochodów rolniczych oraz podnoszenie konkurencyjności rynkowej gospodarstw rolnych, wspieranie zrównoważonego rozwoju obszarów wiejskich, a także podnoszenie poziomu kwalifikacji zawodowych rolników i innych mieszkańców obszarów wiejskich.

Działania realizowane są poprzez działalność doradczą(doradztwo rolnicze),działalność kształceniową, działalność informacyjną oraz działalność upowszechnieniową.

PODR w Boguchwale poza działalnością statutową finansowaną z dotacji prowadzi również działalność odpłatną zgodnie z ustawą z dnia 22 X 2004 r. o jednostkach doradztwa rolniczego zgodnie z cennikiem usług wykonywanych odpłatnie(Zarząd nr.9/2015 Dyrektora PODR w Boguchwale).

Podkarpacki Ośrodek Doradztwa Rolniczego w Boguchwale – Powiatowy Zespół Doradztwa Rolniczego w Kolbuszowej realizował w 2018r. zadania wynikające z programu działania PODR w Boguchwale na terenie gminy/powiatu Kolbuszowa wg opracowanego programu powiatowego.

Powiatowy Zespół Doradztwa Rolniczego realizuje program powiatowy w 6 gminach powiatu kolbuszowskiego( 1 kierownik + 2 specjalistów powiatowych + 5 doradców rolniczych ).

Zadania doradcze na terenie gminy Kolbuszowa były realizowane przez doradcę gminnego Renatę Kretowicz przy wsparciu 2 powiatowych specjalistów Annę Tylutka i Dorotę Łeptuch.

#### **Realizacja zadań statutowych w 2018r.**

Działalność informacyjna – 558 udzielonych informacji

Działalność doradcza - 393 udzielonych porad

Działalność szkoleniowa - 11 szkoleń w tym 3 szkolenia wyjazdowe(DOD,SOO,JGO) –  
231 uczestników.

Prowadzono monitoring cen targowiskowych rynku rolnego, środków do produkcji rolnej(nawozy, śr. ochrony roślin), p-któw skupu zbóż i cen żywca wieprzowego i wołowego. Comiesięczna informacja w tym zakresie była zbierana i przekazywana do PODR w celu publikacji w miesięczniku PWR/PODR oraz na stronie internetowej.

W ramach współpracy z OSChR w Rzeszowie wytypowano 8 gospodarstw z gminy Kolbuszowa do pobrania prób glebowych do badania na zawartość makroelementów oraz oznaczenia kwasowości pH gleby. Do agrochemika tej instytucji zostało przekazanych 114 prób glebowych. Wykonanie analiz prób glebowych było sfinansowane przez samorząd gminy Kolbuszowa oraz samorząd powiatowy.

### **INNE ZADANIA**

Szacowanie strat z tytułu suszy - 37(328 - powiat) gospodarstw. Udzielono bezpłatnej pomocy w sporządzeniu wniosków o wsparcie finansowe z tytułu poniesionych strat w produkcji roślinnej/wnioski suszowe do BP/ARiMR w Kolbuszowej – 30 wniosków(269 - powiat).

Szacowanie szkód łąwieckich w gospodarstwach rolnych położonych na obszarach w zakresie kompetencji Urzędu Marszałkowskiego w Rzeszowie - 13 gospodarstw(25 gosp.-powiat).

Nadzór merytoryczny - prowadzenie rachunkowości rolnej wg systemu Polski FADN w 8 gospodarstwach rolnych( 13 gosp.-powiat)

### **Realizacja usług komercyjnych w 2018r.**

#### ***Świadczenie pomocy w sporządzaniu dokumentacji aplikacyjnej z działań PROW 2014-2020***

	<b><u>Gm.Kolbuszowa</u></b>	<b><u>Powiat Kolbuszowa</u></b>	<b><u>uwagi</u></b>
-▶ e-wnioski obszarowe	134 szt.	1123 szt.	3057 (37%)
-▶ Modernizacja gosp.roln.	0	2	gm.Niwiska-1;gm.Dzik.-1
-▶ Premia dla młodych roln.	0	4	gm.Raniżów.-3; gm.Niwiska-1
-▶ Restruktur.Małych Gosp.	2	11	Cmolas-1;Niw.-1;Majd.-2;Ran.-2;Dzik.-3
-▶ Premia na rozpoczęcie dział. pozarolniczej	1	4	Cm.-1;Ran.-1;Majd.-1
-▶ Działania rolnośrodowiskowo-klimatyczne	21 wnioski	201 wnioski	(Najw.liczba gosp.Dzikowiec, Majdan Król.,Raniżów)
	7 plany R-śk	50 plany R-śk	
-▶ Dopłaty do materiał.siewnego	4	13	
-▶ Szkolenia z zakresu stosowania śr.ochr.roślin sprzęt.naziemnym	1/29rolników	2/50 rolników	



W wyniku dobrej współpracy i zrozumieniu przez samorząd gminy Kolbuszowa realizowanych niektórych działań na rzecz gospodarstw rolnych gminy; szkolenie chemizacyjne oraz 2 wyjazdy grupowe szkoleniowe zostały sfinansowane przez samorząd gminy.

### **Wyznaczenie nowych obszarów ONW od 1.01.2019r.**

Zmiana sposobu wyznaczenia nowych obszarów ze **znaczącymi ograniczeniami naturalnymi** (ONW) w okresie programowania 2014-2020 polega na stosowaniu w całej UE Jednolitych Kryteriów Biofizycznych dotyczących;

1. **Klimatu** (długość okresu wegetacji, temperatura w okresie wegetacji, brak wody)
2. **Gleby** (słaba przepuszczalność gleby, uziarnienie gleby i kamienistość, gł. strefy korzenia, słabe właściwości chemiczne)
3. **Gleby i klimatu** (nadmierna wilgotność gleby)
4. **Ukształtowanie terenu.**

**Obszar uznaje się za charakteryzujący się ZON , jeśli co najmniej 60% UR w danej jednostce administracyjnej spełnia co najmniej jedno z kryteriów biofizycznych na poziomie podanej wartości progowej.**

**Utrata w Polsce największego % obecnych obszarów ONW typ nizinny nastąpiła z powodu wyłączenia dotychczasowego wskaźnika społecznego (niska gęstość zaludnienia i udział ludności powiązanej z rolnictwem)**

W gm .Kolbuszowa sołectwo Zarebki zmiana z II strefy nizinnej na I strefę nizinną (było 264 zł/ha UR jest 179 zł/ha UR. (mniej o 85,0 zł/ha UR)

5 sołectw wraz z miastem Kolbuszowa zakwalifikowano do I strefy nizinnej (Kolbuszowa Dolna, Kolbuszowa Górna, Kupno, Werynia, Kłapówka)

W skali całego powiatu 19 sołectw przekwalifikowano z I strefy nizinnej do II strefy nizinnej (+ 85 ,0 zł/ha UR).

Reasumując zmiana sposobu wyznaczenia nowych obszarów ze znaczącymi ograniczeniami naturalnymi jest korzystna dla większości sołectw powiatu oraz gminy Kolbuszowa.

Kolbuszowa, 24.04.2019r.

Sporządził;

**KIEROWNIK**  
Powiatowego Zespołu Doradztwa Rolniczego  
w Kolbuszowej  
*inż. Aleksander Szafran*

**Sprawozdanie z działalności Miejsko-Gminnego Ośrodka Pomocy Społecznej w Kolbuszowej za 2018 r.**

Działalność Ośrodka można podzielić na kilka odrębnych działów, których funkcjonowanie określają odmienne ustawy, a klientami są różne grupy świadczeniobiorców korzystających z odmiennych systemów i świadczenia przyznawane są i wypłacane według odmiennych uregulowań.

Działalność Ośrodka finansowana jest z budżetu gminy, dotacji rządowych oraz środków pozyskanych z innych źródeł: Ministerstwa Rodziny Pracy i Polityki Społecznej, Unii Europejskiej. Zadania dzielą się odpowiednio na zadania własne i zlecone. Do niektórych zadań własnych otrzymujemy dotacje z budżetu państwa.

**Wydatki Miejsko-Gminnego Ośrodka Pomocy Społecznej w Kolbuszowej za 2018 r.**

rozdział	nazwa	śr. własne	śr. rządowe	projekt śr. własne	projekt śr. rządowe	razem
85195	Pozostała działalność		250,00			250,00
85202	Domy pomocy społecznej	440 219,16				440 219,16
85205	Przeciwdziałanie przemocy w rodzinie	4 131,93				4 131,93
85213	Składki na ubezpieczenia zdrowotne	35 942,24	102 567,13			138 509,37
	* zasiłki stałe	30 990,80				
	* świadczenia rodzinne		102 567,13			
	* CIS	4 951,44				
85214	Zasiłki okresowe, celowe	335 666,64	281 425,82			617 092,46
	* zasiłki okresowe		281 425,82			
	* zasiłki celowe	320 666,64				
	* zasiłki specjalne celowe	15 000,00				
85216	Zasiłki stałe		449 893,47			449 893,47
85219	Ośrodki pomocy społecznej	1 487 656,18	243 112,78			1 730 768,96
85228	Usługi opiekuńcze i specjalistyczne usługi opiekuńcze	517 898,56	85 513,33			603 411,89
85230	Dożywianie	80 165,60	320 000,00			400 165,60
85231	Pomoc dla cudzoziemców		4 800,00			4 800,00
85278	Usuwanie skutków klęsk żywiołowych		110 000,00			110 000,00
85295	Pozostała działalność	221 648,70		87 072,80	98 688,23	407 409,73



	* schronisko	15 419,71				
	* Senior+	206 228,99		84 200,00	53 700,00	
	* Projekt RPO			2 872,80	44 988,23	
<b>85322</b>	<b>Fundusz Pracy</b>				<b>10 746,00</b>	<b>10 746,00</b>
	* Asystent rodziny - Projekt				10 746,00	
<b>85501</b>	<b>Świadczenia wychowawcze</b>		<b>15 813 969,92</b>			<b>15 813 969,92</b>
<b>85502</b>	<b>Świadczenia rodzinne, FA, składki na ubezpieczenia emeryt.- rentowe</b>	<b>85 009,74</b>	<b>10 446 593,46</b>			<b>10 531 603,20</b>
	* świadczenia rodzinne		9 505 861,46			
	* fundusz alimentacyjny	85 009,74	311 379,29			
	* składki na ubezpieczenia emerytalne i rentowe		629 352,71			
<b>85503</b>	<b>Karta Dużej Rodziny</b>	<b>47 336,02</b>	<b>844,62</b>			<b>48 180,64</b>
<b>85504</b>	<b>Wspieranie rodziny</b>	<b>39 575,36</b>	<b>841 715,39</b>	<b>24 941,71</b>	<b>27 326,00</b>	<b>933 558,46</b>
	* Asystent rodziny	39 575,36		24 941,71	27 326,00	
	* 300+		841 715,39			
<b>85508</b>	<b>Rodziny zastępcze</b>	<b>9 844,74</b>				<b>9 844,74</b>
	<b>RAZEM</b>	<b>3.305.094,87</b>	<b>28.700.685,92</b>	<b>112.014,51</b>	<b>136.760,23</b>	<b>32.254.555,53</b>
	<b>%</b>	<b>10,25</b>	<b>88,98</b>	<b>0,35</b>	<b>0,42</b>	<b>100</b>

### Dział Świadczeń rodzinnych.

Miejsko – Gminny Ośrodek Pomocy Społecznej w Kolbuszowej, realizuje zadania wynikające z ustawy o świadczeniach rodzinnych poprzez wypłatę świadczeń:

- 1) zasiłki rodzinne i dodatki do zasiłku rodzinnego
- 2) jednorazowa zapomoga z tytułu urodzenia się dziecka
- 3) świadczenia rodzicielskie
- 4) świadczenia opiekuńcze.

**Zasiłki rodzinne.** Zasiłek przysługuje osobom, jeżeli dochód rodziny na osobę nie przekracza kwoty **674 zł**, a w przypadku, gdy członkiem rodziny jest dziecko legitymujące się orzeczeniem o niepełnosprawności nie przekracza kwoty **764 zł**. Wysokość zasiłku rodzinnego wynosi miesięcznie:

- 1) 95 zł na dziecko w wieku do ukończenia 5 roku życia – wypłacono zasiłki dla **659** dzieci
- 2) 124 zł na dziecko w wieku powyżej 5 roku życia do ukończenia 18 roku – wypłacono dla **1.563** dzieci
- 3) 135 zł na dziecko w wieku powyżej 18 roku życia do ukończenia 24 roku życia – wypłacono dla **358** osób.

Zasiłki rodzinne w roku 2018 zostały wypłacone na łączną kwotę **2.509.287,01 zł**.

Do zasiłku rodzinnego przysługują  **dodatki** z tytułu:

- 1) dodatek z tytułu urodzenia dziecka przysługuje jednorazowo, w wysokości 1.000 zł – wypłacono łącznie dodatków na kwotę **91.571,51 zł** na **98** dzieci,
- 2) dodatek z tytułu opieki nad dzieckiem w okresie korzystania z urlopu wychowawczego przysługuje w wysokości **400 zł** miesięcznie – wypłacone w kwocie **223.611,64 zł** dla **76** osób,
- 3) dodatek z tytułu samotnego wychowania dziecka przysługuje w wysokości **193 zł**, nie więcej jednak niż **386 zł**, w przypadku gdy dziecko legitymuje się orzeczeniem o niepełnosprawności lub orzeczeniem o znacznym stopniu niepełnosprawności na dziecko przysługuje **273 zł** nie więcej niż **546 zł** na wszystkie dzieci – wypłacono **107.773,65 zł** dla **61** osób,
- 4) dodatek z tytułu wychowania dziecka w rodzinie wielodzietnej przysługuje w wysokości 95 zł miesięcznie na trzecie i kolejne dzieci uprawnione do zasiłku rodzinnego – wypłacono łącznie **308.800,76 zł** na **328** dzieci
- 5) dodatek z tytułu kształcenia i rehabilitacji dziecka przysługuje miesięcznie w wysokości:  
– **90 zł** na dziecko w wieku do ukończenia 5 roku życia – wypłacono **11.820,68 zł** na **20** dzieci,  
– **110 zł** na dziecko w wieku powyżej 5 roku życia – w roku 2018 r. wypłacono - **106.309,25 zł** na **105** dzieci.
- 6) dodatek z tytułu rozpoczęcia roku szkolnego przysługuje raz w roku, w wysokości 100 zł na dziecko – wypłacono **122.828,80 zł** na **1.416** dzieci,
- 7) dodatek z tytułu podjęcia przez dziecko nauki w szkole poza miejscem zamieszkania przysługuje przez 10 miesięcy w roku w okresie pobierania nauki (z wyłączeniem miesięcy wakacyjnych): – na pokrycie wydatków związanych z zamieszkaniem w miejscowości, w której znajduje się szkoła w wysokości **113 zł** miesięcznie na dziecko– **28.404,22 zł** dla **39** dzieci – na pokrycie wydatków związanych z dojazdem do miejscowości, w której znajduje się szkoła w wysokości **69 zł** – wypłacono **171.648,85 zł** na **468** dzieci.

Jeśli osoba składająca wniosek lub członek wskazanej we wniosku rodziny przebywa poza granicami Rzeczypospolitej Polskiej - w państwie Unii Europejskiej lub Europejskiego Obszaru Gospodarczego, a wyjazd/pobyt ten nie ma charakteru turystycznego, leczniczego lub nie jest związany z podjęciem przez dziecko kształcenia poza granicami Rzeczypospolitej Polskiej, to Ośrodek przekazuje wówczas wniosek wraz z dokumentami wojewodzie podkarpackiemu w celu jego rozpatrzenia i ustalenia czy nie mają zastosowania unijne przepisy o koordynacja sytemu zabezpieczeń społecznych. Pozostało **25** wniosków nierozpatrzonych przez Wojewodę Podkarpackiego, w tym **9** na okres 2018/2019 oraz **16** z poprzednich okresów zasiłkowych.

**Jednorazowa zapomoga z tytułu urodzenia się dziecka** przyznawana jest w zależności od dochodu (nie więcej niż **1.922 zł** na osobę w rodzinie) na każde żywo urodzone dziecko w kwocie **1.000 zł** na jedno dziecko. W 2018 r. wypłacono łącznie z tego tytułu **215.000 zł** dla **215** osób.

**Świadczenie rodzicielskie.** Kwota świadczenia wynosi **1.000 zł** miesięcznie z wyjątkami wskazanymi w ustawie. Kwota świadczenia za niepełny miesiąc ustalana jest proporcjonalnie. W odniesieniu do świadczenia rodzicielskiego nie jest stosowane żadne kryterium dochodowe.

**Świadczenie rodzicielskie przysługuje** przez okres: 52 tygodni - w przypadku urodzenia jednego dziecka przy jednym porodzie, 65 tygodni - w przypadku urodzenia dwojga dzieci przy jednym

porodzie, 67 tygodni - w przypadku urodzenia trojga dzieci przy jednym porodzie, 69 tygodni - w przypadku urodzenia czworga dzieci przy jednym porodzie, 71 tygodni - w przypadku urodzenia pięciorga i więcej dzieci przy jednym porodzie.

Kwota wypłaconych świadczeń rodzicielskich w 2018 r. wyniosła **508.369 zł** dla **82** osób.

**Świadczenia opiekuńcze.** Świadczenia opiekuńcze to zasiłek pielęgnacyjny, specjalny zasiłek opiekuńczy i świadczenie pielęgnacyjne.

**Zasiłek pielęgnacyjny** przysługuje:

- 1) niepełnosprawnemu dziecku
- 2) osobie niepełnosprawnej w wieku powyżej 16 roku życia, jeżeli legitymuje się orzeczeniem o znacznym stopniu niepełnosprawności
- 3) osobie niepełnosprawnej w wieku powyżej 16 roku życia, jeżeli legitymuje się orzeczeniem o umiarkowanym stopniu niepełnosprawności, a niepełnosprawność powstała w wieku do ukończenia 21 roku życia
- 4) osobie, która ukończyła 75 lat.

Prawo do zasiłku pielęgnacyjnego nie jest zależne od wysokości dochodu osoby niepełnosprawnej i dochodu rodziny.

W roku 2018 r. od stycznia do października zasiłek pielęgnacyjny przysługiwał w wysokości **153 zł** miesięcznie, natomiast od listopada 2018 r. wynosi **184,42 zł**. Wypłacono zasiłek pielęgnacyjny na łączną kwotę **1.360.217,20 zł** dla **800** osób.

**Specjalny zasiłek opiekuńczy.** Specjalny zasiłek opiekuńczy przysługuje osobom, na których zgodnie z przepisami ustawy Kodeks rodzinny i opiekuńczy ciąży obowiązek alimentacyjny, jeżeli rezygnują z zatrudnienia lub innej pracy zarobkowej w związku z koniecznością sprawowania stałej opieki nad osobą legitymującą się orzeczeniem o znacznym stopniu niepełnosprawności albo orzeczeniem o niepełnosprawności łącznie ze wskazaniami: konieczności stałej lub długotrwałej opieki lub pomocy innej osoby w związku ze znacznie ograniczoną możliwością samodzielnej egzystencji oraz konieczności stałego współudziału na co dzień opiekuna dziecka w procesie jego leczenia, rehabilitacji i edukacji.

W roku 2018 specjalny zasiłek opiekuńczy do października przysługiwał w wysokości **520 zł** miesięcznie, natomiast od listopada – **620 zł**. Prawo do specjalnego zasiłku opiekuńczego jest zależne od wysokości dochodu osoby niepełnosprawnej i dochodu rodziny w przeliczeniu na osobę, nie może przekroczyć kwoty **764 zł**. W 2018 r. wypłacono specjalny zasiłek opiekuńczy na kwotę **222.517,30 zł** dla **56** osób.

**Świadczenie pielęgnacyjne.** Świadczenie pielęgnacyjne z tytułu rezygnacji z zatrudnienia lub innej pracy zarobkowej przysługuje:

- 1) matce albo ojcu,
- 2) opiekunowi faktycznemu dziecka,
- 3) osobie będącej rodziną zastępczą spokrewnioną w rozumieniu ustawy o wspieraniu rodziny i systemie pieczy zastępczej,
- 4) innym osobom, na których zgodnie z przepisami ustawy Kodeks rodzinny i opiekuńczy ciąży obowiązek alimentacyjny- jeżeli nie podejmują lub rezygnują z zatrudnienia lub innej pracy zarobkowej w celu sprawowania opieki nad osobą legitymującą się orzeczeniem o znacznym stopniu niepełnosprawności albo orzeczeniem o niepełnosprawności łącznie ze wskazaniami: konieczności

stałej lub długotrwałej opieki lub pomocy innej osoby w związku ze znacznie ograniczoną możliwością samodzielnej egzystencji oraz konieczności stałego współudziału na co dzień opiekuna dziecka w procesie jego leczenia, rehabilitacji i edukacji.

**Świadczenie pielęgnacyjne** w roku 2018 przysługiwało w wysokości **1.477 zł** miesięcznie (od 01.01.2019 r. wynosi **1.583 zł**). Prawo do świadczenia pielęgnacyjnego nie jest zależne od wysokości dochodu osoby niepełnosprawnej i dochodu rodziny – świadczenia pielęgnacyjne w roku 2018 wypłacono na kwotę **3.114.919,90 zł** dla **203** osób.

Dział Świadczeń rodzinnych w Kolbuszowej realizuje również ustawę o ustaleniu i wypłacie **zasiłków dla opiekunów**. W roku 2018 zasiłek dla opiekuna do października przysługiwał w wysokości **520 zł** miesięcznie, natomiast od listopada – **620 zł**. W 2018 r. wypłacono zasiłków dla opiekuna na kwotę **121.814,60 zł** dla **36** osób.

**Składki na ubezpieczenie zdrowotne i emerytalno-rentowe** są opłacane przy pobieranym świadczeniu pielęgnacyjnym, specjalnym zasiłku opiekuńczym i zasiłku dla opiekuna.

W roku 2018 składki na ubezpieczenie emerytalno-rentowe przy pobieranym świadczeniu pielęgnacyjnym opłacono na łączną kwotę **558.093 zł** (z czego do ZUS 532.077 zł, a do KRUS 26.011 zł). Łączna liczba składek w 2018 roku wyniosła 1.636 (z czego 1.335 do ZUS, a 301 do KRUS). Liczba składek – 804 za **121** osób.

W roku 2018 składki na ubezpieczenie emerytalno-rentowe przy specjalnym zasiłku opiekuńczym opłacono na łączną kwotę **46.928 zł** (z czego do ZUS 46.069 zł, a do KRUS 859 zł). Łączna liczba składek w 2018 roku wyniosła 333 (z czego 323 do ZUS, a 10 do KRUS). Liczba składek – 294 za **28** osób.

W roku 2018 składki na ubezpieczenie emerytalno-rentowe przy zasiłku dla opiekuna opłacono na łączną kwotę **24.332 zł** (z czego do ZUS 22.979 zł, a do KRUS 1.353 zł). Łączna liczba składek w 2018 roku wyniosła 175 (z czego 160 do ZUS, a 15 do KRUS). Liczba składek – 90 za **15** osób.

Łącznie w 2018 r. składki na **ubezpieczenie zdrowotne** opłacane za osoby pobierające świadczenie pielęgnacyjne, specjalny zasiłek opiekuńczy oraz zasiłek dla opiekuna w 2018 r. wyniosły **102.567,13 zł** do ZUS.

**Świadczenia z funduszu alimentacyjnego** przyznawane są na warunkach określonych w ustawie o pomocy osobom uprawnionym do alimentów. Świadczenia z funduszu alimentacyjnego przysługują w wysokości bieżąco ustalonych alimentów, jednakże **nie wyższej niż 500 zł miesięcznie**, jeżeli dochód rodziny w przeliczeniu na osobę w rodzinie nie przekracza kwoty **725 zł**.

Do świadczenia z funduszu alimentacyjnego ma prawo osoba uprawniona do alimentów od rodzica na podstawie tytułu wykonawczego pochodzącego lub zatwierdzonego przez sąd, jeżeli egzekucja okazała się bezskuteczna i w okresie ostatnich dwóch miesięcy nie wyegzekwowano pełnej należności z tytułu zaległych i bieżących zobowiązań alimentacyjnych.

Miejsko – Gminny Ośrodek Pomocy Społecznej w Kolbuszowej zajmuje się wypłatą świadczeń z funduszu alimentacyjnego. Na terenie gminy Kolbuszowa znajduje się ok. **66 rodzin** korzystających ze świadczeń z funduszu alimentacyjnego (**91 osób uprawnionych**).

Od 01.01-31.12.2018 r. w tut. Ośrodku wypłacono świadczenia z funduszu alimentacyjnego w wysokości **302.710 zł**.

W tym okresie dłużnicy alimentacyjni wpłacili na konto Ośrodka **108.369,88 zł**. Otrzymane kwoty tut. Ośrodek rozdysponował zgodnie z ustawą o pomocy państwa osobom uprawnionym do alimentów tj. 60% (43.314,12 zł) i ustawowe odsetki (36.179,75 zł) podlegają zwrotowi do budżetu państwa, 40% jest dochodem gminy wierzyciela (28.876,01 zł);

Łącznie gmina Kolbuszowa z tytułu wpłat od dłużników osiągnęła dochód w wysokości **28.876,01 zł**.

Stan należności z tytułu wypłaconych świadczeń z funduszu alimentacyjnego na dzień 31.12.2018 r. wynosił **2.658.897 zł (z odsetkami: 3.784.311,85 zł)**. (Dotyczy to okresu od 01.10.2008 r. do 31.12.2018 r. tj. od początku funkcjonowania funduszu alimentacyjnego zgodnie z ustawą o pomocy osobom uprawnionym do alimentów).

Liczba dłużników alimentacyjnych na terenie gminy Kolbuszowa wynosi **70 osób**. (**35** dłużników ma wyznaczonego kuratora do odbioru korespondencji, **6** dłużników przebywa za granicą, **41** dłużników mieszka poza gminą Kolbuszowa).

Działania podejmowane przez Ośrodek Pomocy wobec dłużnika alimentacyjnego:

- przekazywane informacje o przyznanych świadczeniach z FA, wysokości zadłużenia wobec skarbu państwa (**52 informacje**),
- przeprowadzenie wywiadu alimentacyjnego, w celu ustalenia sytuacji rodzinnej, dochodowej i zawodowej dłużnika alimentacyjnego, a także jego stanu zdrowia oraz przyczyn niełożenia na utrzymanie osoby uprawnionej oraz odbiera od niego oświadczenie majątkowe (**17 wywiadów**)
- informacje mające wpływ na skuteczność prowadzonej egzekucji, pochodzące z wywiadu alimentacyjnego i z oświadczenia majątkowego, przekazywane są komornikowi sądowemu (**17 informacji**).
- w przypadku gdy dłużnik alimentacyjny nie może wywiązać się ze swoich zobowiązań z powodu braku zatrudnienia, organ właściwy dłużnika zobowiązuje go do zarejestrowania się jako bezrobotny albo jako poszukujący pracy (**9 zobowiązań**), oraz informuje właściwy powiatowy urząd pracy o potrzebie aktywizacji zawodowej dłużnika (wysłano **7** wniosków o aktywizację dłużnika alimentacyjnego).
- wszczęcie postępowania administracyjnego w sprawie uznania dłużnika alimentacyjnego za uchylającego się od zobowiązań alimentacyjnych – **14**
- wydaniu decyzji o uznaniu dłużnika za uchylającego się od zobowiązań alimentacyjnych – **8 decyzji**;
- złożenie wniosku do Prokuratury Rejonowej w sprawie podejrzenia popełnienia przez dłużnika alimentacyjnego przestępstwa – **7 wniosków**
- złożono do Sądu Rejonowego w Kolbuszowej wnioski o ustanowienie przedstawiciela dla osoby nieznanej z pobytu – **4 wnioski**;
- przekazanie do biura informacji gospodarczej informację gospodarczą o zobowiązaniu lub zobowiązaniach dłużnika alimentacyjnego, w razie powstania zaległości za okres dłuższy niż 6 miesięcy – **101 dłużników**;
- przyłączenie się do egzekucji sądowej – **118 wniosków**;
- wnioski do komornika sądowego o ustalenie adresu – **8 wniosków**
- wnioski do organów właściwych o podjęcie działań wobec dłużnika alimentacyjnego – **16 wniosków**;
- w związku z nowym brzmieniem art. 209 KK, skierowano do Prokuratury Rejonowej **69 wniosków**, (ponieważ z zaświadczenia o bezskuteczności wynikało, że dłużnik ma zaległość przekraczającą równowartość 3 kwot miesięcznych alimentów).

**Zaliczka alimentacyjna.** Na dzień 31.12.2018 zadłużenie wynikające z wypłaty zaliczki alimentacyjnej w tut. Ośrodku wynosi **584.154,64 zł**. (Okres wypłacania zaliczki alimentacyjnej: 01.09.2005 r. do 30.09.2008 r.). Na poczet w/w zadłużenia w 2018 r. wpłacono **824,89 zł**.

Na obsługę świadczeń rodzinnych, funduszu alimentacyjnego otrzymujemy środki w wysokości 3% od otrzymanej dotacji.

Świadczenie z ustawy „**Za życiem**” przysługuje matce lub ojcu dziecka, opiekunowi prawnemu albo opiekunowi faktycznemu dziecka bez względu na dochód, z tytułu urodzenia się żywego dziecka, posiadającego zaświadczenie, o którym mowa w w/w ustawie, w wysokości **4.000 zł** jednorazowo.

Wniosek o wypłatę jednorazowego świadczenia składa się w terminie 12 miesięcy od dnia narodzin dziecka, jeżeli kobieta pozostawała pod opieką medyczną nie później niż od 10 tygodnia ciąży do porodu. Jednorazowe świadczenie i koszty jego obsługi w wysokości 3 % od kwoty 4.000 zł, są finansowane w formie dotacji celowej z budżetu państwa. Na terenie gminy Kolbuszowa w 2018 r. wypłacono **2** świadczenia w łącznej wysokości **8.000 zł**.

Z Programu Rodzina 500+ korzystają rodzice oraz opiekunowie dzieci do 18. roku życia. Rodzina z co najmniej dwojgiem niepełnoletnich dzieci otrzymuje **500 zł** na drugie i kolejne dziecko niezależnie od dochodu. W przypadku rodzin z dochodem poniżej **800 zł** netto na osobę wsparcie otrzymuje rodzina także na pierwsze lub jedyne dziecko. Dla rodzin z dzieckiem niepełnosprawnym kryterium dochodowe jest wyższe i wynosi **1200 zł** netto.

W okresie od 1 stycznia do 31 grudnia 2018 r. tut. Ośrodek wystawił **2.950** decyzji, z czego **73** odmownych. W tym okresie wypłacono uprawnionym mieszkańcom gminy łącznie **15.595.892,09 zł** na **2.950** dzieci z **1.849** rodzin. Na obsługę tego zadania otrzymujemy dotację w wysokości 1,5% od otrzymanej dotacji.

**REALIZACJA PROGRAMU "500+" w GMINIE KOLBUSZOWA  
w okresie od 1 stycznia do 31 grudzień 2018 r.**

Miesiąc	Kwota wypłaconych świadczeń	Liczba świadczeń
Styczeń	1.290.591,80	2.592
Luty	1.299.998,40	2.609
Marzec	1.308.234,24	2.623
Kwiecień	1.323.492,30	2.650
Maj	1.312.768,47	2.636
Czerwiec	1.310.310,60	2.628
Lipiec	1.318.847,08	2.665
Sierpień	1.303.148,78	2.615
Wrzesień	1.363.448,99	2.763
Październik	1.016.465,62	2.051
Listopad	1.346.701,29	2.704
Grudzień	1.401.884,52	2.818
<b>Razem:</b>	<b>15.595.892,09</b>	<b>31.354</b>

Na okres zasiłkowy 2018/2019 do tut. Ośrodka wpłynęło łącznie **1.669** wniosków, w tym: **399** wniosków drogą elektroniczną.

Jeśli osoba składająca wniosek lub członek wskazanej we wniosku rodziny przebywa poza granicami Rzeczypospolitej Polskiej - w państwie Unii Europejskiej lub Europejskiego Obszaru Gospodarczego, a wyjazd/pobyt ten nie ma charakteru turystycznego, leczniczego lub nie jest związany z podjęciem przez dziecko kształcenia poza granicami Rzeczypospolitej Polskiej, to Ośrodek przekazuje wówczas wniosek wraz z dokumentami Wojewodzie Podkarpackiemu w celu jego rozpatrzenia i ustalenia czy

nie mają zastosowania unijne przepisy o koordynacja sytemu zabezpieczeń społecznych. Pozostało 29 wniosków nierozpatrzonych przez Wojewodę Podkarpackiego, w tym 17 na okres 2018/2019 oraz 12 z poprzednich okresów zasiłkowych.

**300+.** Świadczenie „Dobry Start” przysługuje raz w roku na dziecko uczące się w szkole, aż do ukończenia przez nie 20 lat (także w przypadku ukończenia 20 lat w bieżącym roku przed rozpoczęciem roku szkolnego). Dzieci niepełnosprawne, uczące się w szkole, otrzymują świadczenie do ukończenia przez nie 24 roku życia (także w przypadku ukończenia 24 lat w bieżącym roku przed rozpoczęciem roku szkolnego). Program obejmuje dzieci wychowujące się zarówno w rodzinach, jak i te przebywające w pieczy zastępczej. Świadczenie nie przysługuje na dzieci uczęszczające do przedszkola oraz dzieci realizujące roczne przygotowania przedszkolne w tzw. zerówce w przedszkolu lub szkole. Nie obejmuje także studentów, uczniów szkół policealnych i uczniów szkół dla dorosłych.

Wnioski o Świadczenie „Dobry start” tut. Ośrodek przyjmował w wersji elektronicznej od 1 lipca 2018 r. natomiast w wersji papierowej od 1 sierpnia 2018 r. Do tut. Ośrodka w nieprzekraczalnym terminie do 30.11.2018 r. wpłynęło łącznie **1.833** wniosków o świadczenie „Dobry start”, w tym **651** wniosków drogą elektroniczną. Świadczenie „Dobry Start” przyznano na **2.716** dzieci (i osób uczących się) natomiast świadczenie wypłacono na **2.715** uprawnionych dzieci (i osób uczących się) na łączną kwotę **814.500 zł**. Ośrodek w 2018 r. wydał **6** decyzji odmawiających prawa do świadczenia dobry start oraz 1 decyzję orzekającą zwrot nienależnie pobranego świadczenia w wysokości 300 zł. **11** wniosków pozostało bez rozpatrzenia. Na obsługę tego zadania otrzymujemy dotację w wysokości 10 zł od dziecka, któremu przyznano świadczenie.

**REALIZACJA PROGRAMU "300+" w GMINIE KOLBUSZOWA  
w okresie od 1 lipca 2018 r. do 31 grudnia 2018 r.**

Miesiąc	Kwota wypłaconych świadczeń	Liczba dzieci
Lipiec	144.000	480
Sierpień	483.900	1.613
Wrzesień	160.500	535
Październik	14.700	49
Listopad	10.500	35
Grudzień	1.200	4
<b>Razem:</b>	<b>814.800</b>	<b>2.716</b>

**Dział Pomocy społecznej**

Działalność Miejsko-Gminny Ośrodek Pomocy Społecznej w Kolbuszowej w zakresie pomocy społecznej ma na celu umożliwienie osobom i rodzinom przezwyciężenie trudnych sytuacji życiowych, których nie są one w stanie pokonać, wykorzystując własne uprawnienia, zasoby i możliwości.

Prawo do świadczeń pieniężnych przysługuje:

- osobie samotnie gospodarującej, której dochód nie przekracza kwoty **701 zł**,
- osobie w rodzinie, w której dochód na osobę nie przekracza kwoty **528 zł**,

- rodzinie, której dochód na osobę nie przekracza kwoty **528 zł**, przy jednoczesnym wystąpieniu co najmniej jednego z powodów wymienionych poniżej, w szczególności:

- ubóstwo
- sieroctwo
- bezdomność
- bezrobocie
- niepełnosprawność
- długotrwała lub ciężka choroba
- przemoc w rodzinie
- potrzeba ochrony ofiar handlu ludźmi
- potrzeba ochrony macierzyństwa lub wielodzietności
- bezradność w sprawach opiekuńczo-wychowawczych i prowadzeniu gospodarstwa domowego, zwłaszcza w rodzinach niepełnych lub wielodzietnych
- trudności w integracji cudzoziemców, którzy otrzymali w RP status uchodźcy lub ochronę uzupełniającą lub zezwolenie na pobyt czasowy w związku z nadaniem mu statusu uchodźcy lub w związku z udzieleniem mu ochrony uzupełniającej
- trudności w przystosowaniu do życia po zwolnieniu z zakładu karnego
- alkoholizm lub narkomania
- zdarzenie losowe i sytuacja kryzysowa
- klęska żywiołowa lub ekologiczna.

W uzasadnionych przypadkach osobom lub rodzinom przekraczającym kryterium dochodowe może być przyznany specjalny zasiłek celowy lub zasiłek celowy pod warunkiem zwrotu części lub całości kwoty.

Świadczenia w ramach pomocy społecznej obejmują realizację zadań własnych gminy, zadań zleconych gminom, oraz zadań objętych programami rządowymi.

### **Zadania pomocy społecznej realizowane przez Ośrodek Pomocy Społecznej w 2018 r.**

#### **1) własne:**

- przyznawanie i wypłacanie zasiłków celowych, zasiłków celowych specjalnych, zasiłków okresowych i zasiłków stałych,
- opłacanie składki na ubezpieczenie zdrowotne osobom korzystającym z określonych świadczeń,
- udzielanie schronienia,
- dożywianie dzieci i osób dorosłych
- przyznawanie pomocy rzeczowej,
- świadczenie usług opiekuńczych w miejscu zamieszkania,
- udzielanie zasiłków celowych na pokrycie wydatków powstałych w wyniku zdarzenia losowego,
- sprawienie pogrzebu,
- kierowanie do domów pomocy społecznej i ponoszenie odpłatności za pobyt w domu,
- wykonywanie pracy socjalnej,

#### **2) zlecone :**

- przyznawanie i wypłacanie zasiłków celowych cudzoziemcom zamieszkującym i przebywającym na terytorium Rzeczypospolitej Polskiej, posiadającym praw do korzystania ze świadczeń pomocy społecznej,
- przyznawanie i wypłacanie zasiłków celowych na pokrycie wydatków związanych z klęską żywiołową,
- organizowanie i świadczenie specjalistycznych usług opiekuńczych w miejscu zamieszkania dla osób z zaburzeniami psychicznymi,



- realizowanie innych zadań wynikających z rządowych programów pomocy społecznej lub innych ustaw mających na celu ochronę poziomu życia osób i rodzin po zapewnieniu odpowiednich środków,
- wydawanie decyzji potwierdzające prawo do świadczeń opieki zdrowotnej ze środków publicznych
- wypłacanie wynagrodzenia za sprawowanie opieki.

Wszelka pomoc społeczna kierowana jest do indywidualnego klienta lub rodziny. Wydanie decyzji administracyjnej następuje na podstawie wywiadu środowiskowego przeprowadzonego przez pracownika socjalnego w miejscu zamieszkania lub pobytu osoby ubiegającej się o pomoc. Realizatorami zadań, które nakłada na gminę ustawa o pomocy społecznej są m.in. pracownicy socjalni zatrudnieni w Ośrodku Pomocy Społecznej. Pracownik socjalny przeprowadzając wywiad środowiskowy, niejednokrotnie wnioskuje w jednym wywiadzie o więcej niż jedną formę pomocy. Wśród wywiadów przeprowadzonych na potrzeby innych ośrodków pomocy społecznej czy innych instytucji są m.in. wywiady dotyczące ubiegania się: o uprawnienie do świadczeń opieki zdrowotnej finansowanych ze środków publicznych, o specjalny zasiłek opiekuńczy oraz wywiady alimentacyjne z osobami zamieszkałymi na terenie gminy Kolbuszowa, których bliscy ubiegają się świadczenia z pomocy społecznej, a mieszkają poza gminą Kolbuszową.

Do zadań pracownika socjalnego należy w szczególności:

- prowadzenie pracy socjalnej polegającą na aktywizowaniu i wzmacnianiu zdolności do wypełniania ról społecznych i zawodowych z wykorzystaniem instrumentów aktywnej integracji,
- udzielanie informacji, wskazówek i pomocy w rozwiązywaniu spraw życiowych osobom, które dzięki tej pomocy będą zdolne samodzielnie rozwiązywać problemy będące przyczyną trudnej sytuacji życiowej,
- współpraca i współdziałanie z innymi specjalistami i instytucjami zajmującymi się działaniami w sferze socjalnej.

Pracownicy socjalni w roku 2018 zrealizowali **4 Projekty socjalne**.

1. W ramach projektu socjalnego „Koszyk wielkanocny 2018” Ośrodek Pomocy współpracował z Regionalną Fundacją Rozwoju „Serce” w Kolbuszowej, która zorganizowała zbiórkę żywności w lokalnych sklepach w Kolbuszowej. Pracownicy socjalni dokonali analizy i diagnozy osób potrzebujących tej formy pomocy, wytypowali 30 rodzin i w dniach 23.03.2018 r. do 30.03.2018 r. rozwieźli paczki przygotowane przez Fundację do 30 osób (42 osób w rodzinach).
2. W dniu 19.06.2018 r. zrealizowano projekt socjalny „Piknik międzypokoleniowy” – edycja 2018 dla uczestników Dziennego Domu Senior+ w Hucie Przedborskiej i dzieci ze Świetlicy Profilaktyczno – Wychowawczej w Kolbuszowej. Każde z dzieci otrzymało drobne upominki przygotowane przez seniorów. Dzieci oraz uczestnicy Domu Seniora przy pomocy opiekunów i instruktorów przygotowywali występy na piknik. Dzieci oraz seniorzy integrowali się poprzez wspólne zabawy, śpiewy, rozmowy.
3. Projekt „Wyprawka dla Seniora 2018” skierowany był do osób starszych, niepełnosprawnych i samotnych potrzebujących wsparcia. W ramach projektu zakupiono 26 kompletów składających się z: koca, dwóch małych ręczników, jednego dużego ręcznika, prześcieradła, pościeli oraz artykułów przemysłowych: proszku do prania, płynu do prania, płynu do mycia naczyń, kremu, na łączną kwotę 7.496,78 zł. Każdy z pracowników socjalnych tut. Ośrodka wytypował osoby najbardziej potrzebujące tej formy wsparcia. Przyjęto wnioski od tych osób, przeprowadzono wywiady środowiskowe i wydano decyzje administracyjne. Pracownicy socjalni zrobili 26 paczek dla 26 rodzin (w łącznej liczbie 41 osób). Paczki zostały dostarczone osobom potrzebujących.
4. Ośrodek Pomocy w dniu 31.12.2018 r. zakończył projekt socjalny „Skutecznie przeciw przemocy 2018” realizowany dla mieszkańców gminy Kolbuszowa. Projekt realizowany

był w okresie od 01.10.2018 r. do 31.12.2018 r. Jednym z celów projektu było zwiększenie świadomości społeczności lokalnej na temat zjawiska przemocy w rodzinie. Cel ten zrealizowano poprzez opracowanie i wydrukowanie 300 sztuk ulotek informacyjnych oraz ich rozkolportowanie wśród mieszkańców gminy Kolbuszowa. Zorganizowano 3 spotkania informacyjne dla osób doznających lub zagrożonych przemocą w rodzinie. Udział w nich wzięło 23 osoby. Utworzono również zakładkę na stronie internetowej [tut](http://tut). Ośrodka Pomocy Społecznej w Kolbuszowej dotyczącą zjawiska przemocy w rodzinie oraz zamieszczono wykaz instytucji świadczących pomoc. Zorganizowanie szkoleń dla służb pomocowych pracujących na rzecz przeciwdziałania przemocy w rodzinie, pozwoliło wzmocnić kompetencje zawodowe osób i instytucji działających w obszarze pracy z osobami doznającymi i zagrożonymi przemocą w rodzinie, pozwoliło również na poszerzenie wiedzy i umiejętności niezbędnych do pracy interdyscyplinarnej oraz na podejmowanie interwencji i skuteczniejszych działań na rzecz przeciwdziałania przemocy, jak również niwelowanie skutków przemocy. W szkoleniach wzięło udział 30 osób.

### Najczęstsze powody udzielania pomocy społecznej w roku 2018 r.

Powody trudnej sytuacji życiowej	Liczba rodzin ogółem	Liczba osób w rodzinach
Ubóstwo	289	794
Bezdomność	4	4
Potrzeba ochrony macierzyństwa	93	483
Bezrobocie	209	635
Niepełnosprawność	293	732
Długotrwała lub ciężka choroba	256	602
Bezradność w sprawach opiekuńczo – wychowawczych i prowadzenia gospodarstwa domowego	115	315
Przemoc w rodzinie	18	69
Alkoholizm	43	93
Trudności w przystosowaniu do życia po zwolnieniu z zakładu karnego	8	9
Zdarzenia losowe	19	44
Kłęska żywiołowa lub ekologiczna	1	4

### Struktura rodzin objętych pomocą w 2018 r.

Kategorie grup	Liczba rodzin	Liczba osób w rodzinach
osoby samotne	276	276
rodziny ogółem:	467	1.707
w tym rodziny niepełne	49	161
rodziny rencistów i emerytów	179	329
rodziny korzystające z innych świadczeń niż wynikających z ustawy o pomocy społecznej (CIS, projekt)	4	7

Do świadczeń pieniężnych realizowanych przez Miejsko - Gminny Ośrodek Pomocy Społecznej w Kolbuszowej w 2018 r. należały:

- zasiłek stały,
- zasiłek okresowy,
- zasiłek celowy i specjalny zasiłek celowy,
- wynagrodzenie należne opiekunowi z tytułu sprawowania opieki nad osobą ubezwłasnowolnioną, przyznawane przez sąd.

**Zasiłek stały** w całości jest finansowany z dotacji budżetu państwa mimo, iż jest to zadanie własne gminy.

Zasiłek stały przysługuje osobom niezdolnym do pracy z powodu wieku lub całkowicie niezdolnym do pracy, spełniającym kryterium dochodowe.

#### Zasiłki stałe w 2018 r.

Forma pomocy	Liczba osób którym przyznano świadczenie	Liczba świadczeń	Kwota świadczeń	Liczba rodzin	Liczba osób w rodzinach
<b>Zasiłki stałe ogółem:</b>	<b>95</b>	<b>924</b>	<b>449.893,47</b>	95	149
Osoba samotnie gospodarująca	73	725	401.260,86	73	73
Osoba pozostającej w rodzinie	24	199	48.632,61	24	78

**Zasiłek okresowy** w całości jest finansowany z dotacji budżetu państwa mimo, iż jest to zadanie własne gminy.

Zasiłek okresowy przysługuje w szczególności ze względu na długotrwałą chorobę, niepełnosprawność oraz bezrobocie. Zasiłek przyznawany jest osobom i rodzinom, których dochód jest niższy od kryterium dochodowego.

#### Zasiłki okresowe w 2018 r.

Forma pomocy	Liczba osób którym przyznano świadczenie	Liczba świadczeń	Kwota świadczeń	Liczba rodzin	Liczba osób w rodzinach
<b>Zasiłki okresowe:</b>	<b>191</b>	887	<b>281.425,82</b>	185	521
w tym, przyznane z powodu:					
bezrobocia	88	344		85	209
długotrwałej choroby	37	116		37	90
niepełnosprawności	64	300		61	151
innej przyczyny	33	117		33	161

**Zasiłek celowy** to świadczenie finansowane z budżetu gminy, przyznawane w celu zapewnienia niezbędnej potrzeby bytowej, w szczególności na pokrycie kosztów zakupu żywności, leków, opału, odzieży, niezbędnych przedmiotów użytku domowego, drobnych remontów i napraw w mieszkaniu, a także kosztów pogrzebu. Do otrzymania zasiłku celowego uprawnione są również osoby lub rodziny, które poniosły straty w wyniku zdarzenia losowego. W tego rodzaju przypadkach świadczenie to może być przyznane niezależnie od dochodu i może nie podlegać zwrotowi.

**Specjalny zasiłek celowy** jest bezzwrotnym świadczeniem przyznawanym w szczególnie uzasadnionych przypadkach osobie albo rodzinie o dochodach przekraczających określone w ustawie kryterium.

**Zasiłki celowe na pokrycie wydatków związanych z klęską żywiołową i ekologiczną** w całości finansowany z budżetu państwa.

### Zasilki celowe w 2018 r.

Forma pomocy	Liczba osób którym przyznano świadczenie	Liczba świadczeń	Kwota świadczeń
Zasilki celowe	398	771	293.216,64
Zasilki celowe na pokrycie wydatków powstałych w wyniku zdarzenia losowego	19	19	23.650
Zasilki celowe specjalne	13	22	15.000
Zasilki celowe na pokrycie wydatków związanych z klęską żywiołową i ekologiczną	1	1	110.000
<b>Razem</b>			<b>441.866.64</b>

Wypłata **wynagrodzenia dla opiekuna** za sprawowanie opieki nad osobą ubezwłasnowolnioną na podstawie orzeczenia sądu - zadanie zlecone gminie, finansowane z budżetu państwa.

Był 1 opiekun, który orzeczeniem sądu ma przyznane wynagrodzenie w wysokości **200 zł** miesięcznie. W 2018 r. wypłacono wynagrodzenie należne opiekunowi z tytułu sprawowania opieki przyznane przez sąd w wysokości **2400 zł**.

**Kierowanie osób z terenu Gminy Kolbuszowa do domów pomocy społecznej i ponoszenie odpłatności za ich pobyt w domu.** Na to zadanie w 2018 r. wydatkowano łącznie **440.219,16 zł**.

Kierowanie do domu pomocy społecznej i ponoszenie odpłatności za pobyt mieszkańca gminy należy do zadań własnych gminy o charakterze obowiązkowym zgodnie z ustawą o pomocy społecznej.

Prawo do umieszczenia w domu pomocy społecznej przysługuje osobie wymagającej całodobowej opieki z powodu wieku, choroby lub niepełnosprawności, niemogącej samodzielnie funkcjonować w codziennym życiu, której nie można zapewnić niezbędnej pomocy w formie usług opiekuńczych. Osobę taką kieruje się do domu pomocy społecznej odpowiedniego typu.

Pobyt w domu pomocy społecznej jest odpłatny do wysokości średniego miesięcznego kosztu utrzymania.

Opłatę za pobyt w domu pomocy społecznej wnoszą:

- 1) mieszkaniec domu, nie więcej jednak niż 70% swojego dochodu,
- 2) małżonek, zstępni przed wstępnymi – zgodnie z umową zawartą na podst. w/w ustawy;
- 3) gmina, z której osoba została skierowana do dps – w wysokości różnicy między średnim kosztem utrzymania w dps, a opłatami wnoszonymi przez wyżej wymienione osoby.

W 2018 r. wpłynęło **9** podań o skierowanie do domu pomocy społecznej. Z tego **7** spraw zakończyło się wydaniem decyzji kierującej do domu pomocy społecznej. Przy czym w 2018 r. faktycznie umieszczonych zostało **5** nowo skierowanych osób.

Przez cały 2018 r. w domach pomocy społecznej przebywało **23** osoby, z tego **15** osób przebywało przez cały rok, pozostałe **8** osób rozpoczęło lub zakończyło pobyt w trakcie roku, w tym **2** osoby zmarły, **2** kolejne zrezygnowały, kolejne **4** zostały umieszczone w trakcie roku. Koszt pobytu do pełnego kosztu utrzymania **4** osób w całości pokrywały rodziny osób skierowanych. Do jednej osoby w części dopłacała osoba zobowiązana. Koszt pobytu pozostałych osób ponosiła gmina Kolbuszowa.

W 2018 r. osoby z terenu gminy Kolbuszowa przebywały w następujących domach: **8** osób w dps dla osób w podeszłym wieku, **4** osób w dps dla osób niepełnosprawnych intelektualnie, **6** osób w dps dla osób przewlekle psychicznie chorych, **2** w dps dla osób niepełnosprawnych fizycznie, **3** osoby w dps dla osób somatycznie chorych.

Średni miesięczny koszt utrzymania w domu pomocy społecznej jednej osoby w 2018 r. kształtował się na poziomie **3.317 zł** miesięcznie. Z dochodów osób skierowanych do dps i osób zobowiązanych do opłaty wynika, że gmina średnio do każdej osoby dopłacała ok. **2.280 zł** miesięcznie.

W okresie od stycznia do kwietnia 2018 r. (do dnia zgonu) Gmina wносиła odpłatność zastępczą za jedną osobę przebywającą w domu pomocy społecznej. Obecnie toczy się postępowanie spadkowe.

Ośrodek Pomocy będzie dochodził zwrotu opłaty zastępczo poniesionej na utrzymanie osoby w dps z masy spadkowej.

**Sprawienie pogrzebu** jest zadaniem własnym gminy o charakterze obowiązkowym. Sprawienie pogrzebu odbywa się w sposób ustalony przez gminę uchwałą nr XXXV/432/17 Rady Miejskiej w Kolbuszowej z 31.01.2017 r. w sprawie ustalenia sposobu sprawienia pogrzebu przez Gminę Kolbuszowa. Przysługuje ono osobom zmarłym zamieszkałym lub przebywającym na terenie gminy, w tym bezdomnym i zmarłym o nieustalonej tożsamości w stosunku, do których nie ustalono osób zobowiązanych do sprawienia pogrzebu lub gdy osoby zobowiązane odmawiają sprawienia pogrzebu lub nie mogą takiego pogrzebu sprawić ze względów materialnych.

W ubiegłym roku Miejsko-Gminny Ośrodek Pomocy Społecznej w Kolbuszowej sprawił jeden pogrzeb. Na ten cel wydatkowano kwotę **3.800 zł.**

Ośrodek Pomocy zapewnia **schronienie osobom bezdomnym** poprzez kierowanie ich do schroniska. Pobyt w schronisku jest odpłatny co reguluje uchwała nr XLIV/541/17 Rady Miejskiej w Kolbuszowej z 22.09.2017 r. w sprawie ustalenia szczegółowych zasad ponoszenia odpłatności za pobyt w schronisku dla osób bezdomnych. Przy czym jeśli klient nie ma dochodu lub jego dochód jest niższy niż kryteria dochodowe ustalone ustawą o pomocy społecznej, koszty jego pobytu w schronisku ponosi gmina.

Schronisko zapewnia m. in. co najmniej: 3 posiłki dziennie, środki czystości i higieny osobistej, łóżko z pełnym wyposażeniem, podstawowe leki, możliwość zmiany odzieży, bielizny i obuwia.

W ubiegłym roku skierowaliśmy **3 osoby** do Schronisk w Tarnobrzegu i Dębicy. Za pobyt tych osób Ośrodek Pomocy zapłacił łącznie **15.419,71 zł.**

Ośrodek Pomocy realizował program „**Pomoc państwa w zakresie dożywiania**”, którego celem było ograniczenie zjawiska niedożywienia dzieci i młodzieży z rodzin o niskich dochodach lub takich, które znajdowały się w trudnej sytuacji oraz osób dorosłych, w szczególności osób samotnych, w podeszłym wieku, chorych lub osób niepełnosprawnych.

Wieloletni Program wspierania finansowego gmin w zakresie dożywiania został ustanowiony w 2013 r. na lata 2014–2020. Od 2019 r. został on zastąpiony Programem „Posiłek w szkole i w domu”.

Program wspierał finansowo gminy w zakresie realizacji zadań własnych o charakterze obowiązkowym, poprzez udzielanie pomocy w formie:

- posiłku,
- świadczenia pieniężnego na zakup posiłku lub żywności,
- świadczenia rzeczowego w postaci produktów żywnościowych.

W 2018 r. na Program przeznaczono środki w wysokości **320.000 zł** (budżet państwa) tj. 80% wartości zadania i w wysokości **80.000 zł** (środki własne) tj. 20% wartości zadania. Łącznie na cały Program przeznaczono kwotę **400.000 zł**. Obowiązujące kryterium dochodowe uprawniające do przyznania tej formy pomocy to 150% kryterium określonego ustawą o pomocy społecznej

W 2018 r. Ośrodek Pomocy objął pomocą w formie dożywiania w szkole i przedszkolu łącznie **396** dzieci.

<b>Dzieci, które otrzymały posiłek</b>	<b>Liczba dzieci</b>
Dzieci w wieku przedszkolnym	133
Uczniowie szkół podstawowych	236
Uczniowie szkół średnich	27
<b>Razem:</b>	<b>396</b>

W 2018 r. stawki ustalone na dożywianie jednego dziecka w poszczególnych placówkach prowadzących dożywianie były następujące:

<b>Nazwa placówki</b>	<b>Cena 1 posiłku</b>
Szkoła Podstawowa nr 1 w Kolbuszowej	3,00 zł
Szkoła Podstawowa nr 2 w Kolbuszowej	2,50 zł
Szkoła Podstawowa w Kupnie	3,00 zł

Szkoła Podstawowa w Widelce	3,00 zł
Zespół Szkół Specjalnych w Kolbuszowej Dolnej	5,00 zł
Szkoła Podstawowa w Kolbuszowej Górnej	5,00 zł
Szkoła Podstawowa w Domatkowie	5,00 zł
Szkoła Podstawowa w Przedborzu	5,00 zł
Szkoła Podstawowa w Weryni	5,00 zł
Szkoła Podstawowa w Zarębkach	5,00 zł
Szkoła Podstawowa w Cmolasio	2,30 zł
Liceum Ogólnokształcące	5,00 zł
Zespół Szkół Technicznych w Kolbuszowej	5,00 zł
Zespół Szkół Agrotechniczno- Ekonomicznych w Weryni	5,00 zł
Zespół Szkół Techniczno-Weterynaryjnych w Trzcianie	4,92 zł
Przedszkole Publiczne nr 1 w Kolbuszowej	3,00 zł
Przedszkole Publiczne nr 2 w Kolbuszowej	3,00 zł
Przedszkole Publiczne nr 3 w Kolbuszowej	3,00 zł
Przedszkole w Kolbuszowej Górnej	3,00 zł
Przedszkole w Kolbuszowej Dolnej	3,00 zł
Przedszkole w Widelce	3,00 zł
Niepubliczne Publiczne Parafialne w Kupnie	3,00 zł
Niepubliczne Przedszkole „Słoneczny Zakątek”	5,00 zł

Podział wydatków w 2018 r. poniesionych w związku z realizacją Programu z podziałem wg typu placówki.

Typ placówki	Kwota
Przedszkola	31.981,50 zł
Szkoły podstawowe	166.672,20 zł
Szkoły średnie	25.391,59 zł

Na tą formę pomocy wydano w 2018 r. łącznie **224.045,29 zł**, z czego:

Środki rządowe	Środki własne
174.437,20 zł	49.608,09 zł

Dodatkowo w ramach Programu Ośrodek Pomocy świadczył pomoc w formie dowozu ciepłego posiłku. Z dowożonego posiłku w 2018 r. skorzystało 4 osoby niepełnosprawne. Od 01.01.2018 r. do 30.06.2018 r. posiłki potrzebującym mieszkańcom dowoziła Spółdzielnia Socjalna „Smak”. Koszt jednego posiłku wynosił 6 zł. Od 01.07.2018 r. posiłki zaczął dostarczać Polski Komitet Pomocy Społecznej w Kolbuszowej. Koszt jednego posiłku w tym okresie wynosił 5,80 zł.

Na tą formę pomocy wydano w 2018 r. łącznie **5.237,80 zł**, z czego:

Środki rządowe	Środki własne
4.361,80 zł	876 zł

Ośrodek Pomocy przyznaje również decyzją świadczenie pieniężne na zakup żywności jak i paczki żywnościowe. Stawka dzienna na pomoc w postaci zasiłku celowego na żywność w formie finansowej i paczki żywnościowej wynosiła 4,50 zł. W 2018 r. przyznano **1.214** świadczeń w formie świadczenia pieniężnego dla **550 osób**.

Na tą formę pomocy wydano w 2018 r. łącznie **169.861,50 zł**, z czego:

Środki rządowe	Środki własne
141.201 zł	28.660,50 zł

Do zadań własnych gminy o charakterze obowiązkowym należy zapewnienie **usług opiekuńczych** w miejscu zamieszkania osobom, którym taka pomoc jest niezbędna, a są jej pozbawione, głównie osobom starszym, chorym i niepełnosprawnym.

Usługi opiekuńcze to pomoc w zaspokajaniu codziennych potrzeb życiowych, opieka higieniczna, zlecona przez lekarza pielęgnacja oraz, w miarę możliwości, zapewnienie kontaktów z otoczeniem. Ilość godzin usług uzależniona jest od indywidualnych potrzeb klienta.

Pomoc w postaci usług opiekuńczych jest przyznawana w formie decyzji administracyjnej w oparciu o przeprowadzony wywiad środowiskowy.

Pełna odpłatność za usługi opiekuńcze w 2018 r. wynosiła **24,98 zł** za 1 godzinę usług. Kwota ta stanowi iloraz wynagrodzeń wraz z pochodnymi oraz BHP opiekunek świadczących usługi w roku poprzednim podzielone przez liczbę godzin świadczonych usług.

Osoby korzystające z usług opiekuńczych świadczonych w miejscu zamieszkania ponoszą odpłatność w zależności od posiadanego dochodu na osobę. Odpłatność określa załącznik do Uchwały Nr XXIII/199/04 Rady Miejskiej w Kolbuszowej z dnia 28.06.2004 r. w sprawie szczegółowych warunków przyznawania i odpłatności za te usługi opiekuńcze oraz zasad i trybu ustalania i pobierania opłat za te usługi jak również warunków częściowego lub całkowitego zwolnienia z opłat, z późn. zm. Bezpłatnie z usług opiekuńczych korzystają osoby, których dochody mieszczą się w kryterium dochodowym ustalonym ustawą o pomocy społecznej tj. nie więcej niż 701 zł dla osoby samotnie gospodarującej i nie więcej niż 528 zł na osobę w rodzinie.

W 2018 r. zrealizowanych zostało **16.051** godzin usług opiekuńczych dla **51** osób z terenu miasta i gminy Kolbuszowa.

Z usług opiekuńczych bezpłatnie skorzystało **4** osoby. Pozostałe **47** osób ponosiło odpłatność naliczoną na podstawie ich dochodów. W 2018 r. najwyższa odpłatność ponoszona przez klienta za 1 godzinę usług opiekuńczych wynosiła 17,49 zł, a najniższa 1,25 zł.

Ogólnie w 2018 r. klienci dokonali wpłat, za wykonane usługi opiekuńcze, w łącznej kwocie **67.862,15 zł**.

Zgodnie z w/w uchwałą, w sytuacjach wyjątkowych, losowych Kierownik Miejsko- Gminnego Ośrodka Pomocy Społecznej na wniosek osoby zainteresowanej, jej przedstawiciela ustawowego bądź innej osoby, za zgodą osoby zainteresowanej lub jej przedstawiciela ustawowego może zwolnić w części lub całości z ponoszenia opłat wynikających z tabeli będącej załącznikiem do w/w uchwały. W 2018 r. częściowo zwolnione z opłat za usługi opiekuńcze zostało 16 osób.

W 2018 r. ogólny koszt realizacji usług opiekuńczych wyniósł **517.898,56 zł**. Usługi opiekuńcze świadczyło **19** opiekunek domowych zatrudnionych na pełny lub niepełny etat.

**Specjalistyczne Usługi Opiekuńcze dla osób z zaburzeniami psychicznymi** – zadanie zlecone, finansowane w całości z budżetu państwa. Specjalistyczne usługi opiekuńcze dla osób z zaburzeniami psychicznymi przeznaczone są dla osób z zaburzeniami psychicznymi, upośledzonych umysłowo oraz wykazujących inne zakłócenia czynności psychicznych, a osoba ta wymaga świadczeń zdrowotnych lub innych form pomocy i opieki niezbędnych do życia w środowisku rodzinnym lub społecznym.

Specjalistyczne usługi opiekuńcze świadczone są w miejscu zamieszkania chorego przez wykwalifikowane, doświadczone osoby. Działania terapeutyczne w środowisku mają doprowadzić do zminimalizowania skutków niepełnosprawności w sferze zdrowia psychicznego, poprawę jakości życia, nabycia umiejętności społecznego funkcjonowania w środowisku rodzinno – społecznym. Na podstawie zaleceń lekarza psychiatry lub neurologa zawartych w zaświadczeniu terapeuci opracowują indywidualny program terapeutyczny dostosowany do potrzeb i możliwości psychofizycznych osób korzystających z tej formy pomocy, lub pracuje na już gotowym programie terapii przygotowanym przez zespół specjalistów z poradni specjalistycznych.

Klienci mogą skorzystać maksymalnie z **2** godzin specjalistycznych usług opiekuńczych dziennie – osoby dorosłe oraz maksymalnie z **3** godzin dziennie – dzieci.

Pomoc w postaci usług opiekuńczych jest przyznawana w formie decyzji administracyjnej w oparciu o przeprowadzony wywiad środowiskowy.

Osoby korzystające ze specjalistycznych usług opiekuńczych dla osób z zaburzeniami psychicznymi ponoszą odpłatność w zależności od posiadanego dochodu. Odpłatność za specjalistyczne usługi opiekuńcze ustala ośrodek pomocy społecznej na podstawie analizy kosztów realizacji tego zadania. Bezpłatnie ze specjalistycznych usług opiekuńczych skorzystać mogą osoby mieszczące się w kryterium dochodowym do pomocy społecznej.

Pełna odpłatność za specjalistyczne usługi opiekuńcze dla osób z zaburzeniami psychicznymi w 2018 r. wynosiła **24 zł** za 1 godzinę usług. Ze specjalistycznych usług opiekuńczych bezpłatnie skorzystało 2 osoby, 10 osób ponosiło odpłatność. W 2018 r. najwyższa odpłatność ponoszona przez klienta za 1 godzinę specjalistycznych usług opiekuńczych wynosiła 13,20 zł, a najniższa 0,85 zł. Ogólnie w 2018 r. klienci dokonali wpłat, za wykonane specjalistyczne usługi opiekuńcze, w łącznej kwocie **6.501,12 zł**.

W 2018 r. zrealizowanych zostało **2.978** godzin specjalistycznych usług opiekuńczych dla **12 dzieci** z terenu miasta i gminy Kolbuszowa. Z tej formy pomocy w 2018 r. korzystały dzieci autystyczne, dziecko z zespołem Angelmana i dziecko z zespołem DiGeorgia.

W 2018 r. ogólny koszt realizacji specjalistycznych usług opiekuńczych dla osób z zaburzeniami psychicznymi wyniósł **85.513,33 zł**.

Specjalistyczne usługi opiekuńcze świadczyło łącznie **11** osób (terapeuci, pedagodzy i logopeda) zatrudnionych na umowę zlecenie.

W strukturach Miejsko-Gminnego Ośrodka Pomocy Społecznej w Kolbuszowej od stycznia 2018 r. funkcjonuje **Dzienny Dom Pobytu Senior** + w Hucie Przedborskiej z liczbą miejsc od 01 stycznia do 30 czerwca 2018 r. - 15, a 01 czerwca 2018 r. - 25. Jest to zadanie własne gminy współfinansowane ze środków budżetu państwa. W 2018 r. wydatkowano łącznie **344.128,99 zł**, z tego w ramach projektu MRPiPS pozyskano **53.700 zł** przy wkładzie własnym środków w wysokości **84.200 zł**.

W zajęciach Dziennego Domu Senior+ biorą udział zarówno kobiety jak i mężczyźni, nieaktywni zawodowo, w wieku co najmniej 60 lat. W 2018 r. zostało skierowanych **33** seniorów w wieku od 61 do 93 lat.

Dzienny Dom Senior+ w Hucie Przedborskiej powstał w budynku byłej szkoły podstawowej. Jest to miejsce wspólnych spotkań i przede wszystkim aktywizacji seniorów. Do dyspozycji uczestników jest kilka odpowiednio wyposażonych sal m.in. pomieszczenie ogólnodostępne pełniące funkcję sali spotkań i jadalni; pomieszczenie klubowe wyposażone m.in. w telewizor, komputer, bibliotekę; pomieszczenie do odpoczynku z miejscami leżącymi oraz sala, w której prowadzona jest rehabilitacja i zajęcia ruchowe.

Placówka zapewnia osobom starszym pomoc w czynnościach dnia codziennego oraz m.in. usługi socjalne (w tym m.in. posiłek), zajęcia edukacyjne (trening umysłu), kulturalno-oświatowe (np. wycieczki rekreacyjne, koncerty), aktywizujące społecznie (np. organizacja Dni Seniora, współpraca ze szkołami i przedszkolami), terapię zajęciową (np. warsztaty rękodzielnicze, plastyczne, muzykoterapia itp.), zajęcia ruchowe i rehabilitacja.

Wszystkim skierowanym Seniorom zapewniony jest bezpłatny posiłek, w tym obiad oraz bezpłatny dowóz z miejsca zamieszkania do Dziennego Domu Senior+ w Hucie Przedborskiej i z powrotem do miejsca zamieszkania.

Pobyt w Domu jest odpłatny co reguluje uchwała nr XLVII/572/17 z 30.11.2017 r. Rady Miejskiej w Kolbuszowej w sprawie ustalenia szczegółowych zasad ponoszenia odpłatności za pobyt w Dziennym Domu „Senior+”. Bezpłatnie z pobytu w Domu mogą korzystać osoby, których dochód mieści się w kryterium dochodowym ustalonym ustawą o pomocy społecznej. W ubiegłym roku **3** osoby korzystały bezpłatnie z pobytu w Domu.



W 2018 r. średni miesięczny koszt pobytu w Dziennym Domu Senior + w Hucie Przedborskiej ustalony zarządzeniem Burmistrza Kolbuszowej wynosił **1.308,33 zł**.

**Zespół ds. asysty rodzinnej.** Ustawa o wspieraniu rodziny i systemie pieczy zastępczej nałożyła na gminę obowiązek wsparcia rodzin przeżywających trudności w wypełnieniu funkcji opiekuńczo-wychowawczych. Zadanie to jest realizowane na terenie gminy Kolbuszowa przez pracę asystentów rodziny.

Miejsko- Gminny Ośrodek Pomocy Społecznej w Kolbuszowej w 2018 r. zatrudniał **3** asystentów rodziny, którzy pracowali z **29** rodzinami przeżywającymi trudności w wypełnianiu funkcji opiekuńczo-wychowawczej z terenu miasta i gminy Kolbuszowa. Jeden asystent rodziny pracował w ramach Projektu z Regionalnego Programu Operacyjnego Województwa Podkarpackiego na lata 2014-2020 „Gmina Kolbuszowa przyjazna rodzinom”.

Do zadań asystenta rodziny należy:

- Opracowanie i realizacja planu pracy z rodziną we współpracy z członkami rodziny i w konsultacji z pracownikiem socjalnym.
- Opracowanie, we współpracy z członkami rodziny i koordynatorem rodzinnej pieczy zastępczej, planu pracy z rodziną, który jest skoordynowany z planem pomocy dziecku umieszczonemu w pieczy zastępczej.
- Udzielanie pomocy rodzinom w poprawie ich sytuacji życiowej, w tym w zdobywaniu umiejętności prawidłowego prowadzenia gospodarstwa domowego.
- Udzielanie pomocy rodzinom w rozwiązywaniu problemów socjalnych.
- Udzielanie pomocy rodzinom w rozwiązywaniu problemów psychologicznych.
- Udzielanie pomocy rodzinom w rozwiązywaniu problemów wychowawczych z dziećmi.
- Wspieranie aktywności społecznej rodzin.
- Motywowanie członków rodzin do podnoszenia kwalifikacji zawodowych.
- Udzielanie pomocy w poszukiwaniu, podejmowaniu i utrzymywaniu pracy zarobkowej.
- Motywowanie do udziału w zajęciach grupowych dla rodziców, mających na celu kształtowanie prawidłowych wzorców rodzicielskich i umiejętności psychospołecznych.
- Udzielanie wsparcia dzieciom, w szczególności poprzez udział w zajęciach psycho-educacyjnych.
- Podejmowanie działań interwencyjnych i zaradczych w sytuacji zagrożenia bezpieczeństwa dzieci i rodzin.
- Prowadzenie indywidualnych konsultacji wychowawczych dla rodziców i dzieci.
- Prowadzenie dokumentacji dotyczącej pracy z rodziną.
- Dokonywanie okresowej oceny sytuacji rodziny, nie rzadziej niż co pół roku.
- Monitorowanie funkcjonowania rodziny po zakończeniu pracy z rodziną.
- Sporządzanie, na wniosek sądu, opinii o rodzinie i jej członkach.
- Współpraca z jednostkami administracji rządowej i samorządowej, właściwymi organizacjami pozarządowymi oraz innymi podmiotami i osobami specjalizującymi się w działaniach na rzecz dziecka i rodziny.
- Współpraca z zespołem interdyscyplinarnym lub grupą roboczą lub innymi podmiotami, których pomoc przy wykonywaniu zadań uzna za niezbędną.

<b>Liczba rodzin objęta wsparciem asystenta rodziny 2018 r.</b>	<b>29</b>
<b>Liczba rodzin w których asystent rodziny zakończył pracę:</b> w tym:	<b>10</b>
- ze względu na osiągnięcie celów	6
- ze względu na zaprzestanie pracy przez rodzinę	2
- inne powody	2

<b>Liczba dzieci w rodzinach</b>	<b>64</b>
- w rodzinach biologicznych	61
- w pieczy zastępczej	3

Sąd zobowiązał do pracy z asystentem rodziny **3 rodziny**. Asystent rodziny składał comiesięczne sprawozdania z pomocy udzielonej rodzinie - 2 rodziny, w przypadku 1 rodziny sprawozdania sporządzał co dwa miesiące.

W trakcie roku 6 rodzin osiągnęło cele zawarte w planach pracy z rodziną, co pozwoliło na zakończenie z nimi współpracy. Rodziny dzięki pomocy asystenta rodziny znacznie poprawiły swą sytuację życiową. Asystenci rodziny pracowali z rodzinami na wielu płaszczyznach, a przede wszystkim:

- W sferze socjalno- bytowej i mieszkaniowej- działania asystentów rodzin nastawione były między innymi na nabycie umiejętności prawidłowego prowadzenia gospodarstwa domowego, naukę i wyrobienie nawyku codziennego wykonywania czynności związanych ze sprzątaniami lub gotowaniem, przeprowadzenie remontów, podnoszenie standardu życia itp., Asystenci także nadzorowali regularność opłacania rachunków, dążyli do spłat istniejących zadłużeń. Motywowali do udziału w organizowanych w ramach projektu „Gmina Kolbuszowa przyjazna rodzinom” treningach ekonomicznych, które służyły nabyciu umiejętności gospodarowania środkami pieniężnymi przez rodziców oraz w treningach prozdrowotnych, których celem było wyrobienie nawyku dbałości o zdrowie własne i dzieci.
- W sferze opiekuńczo- wychowawczej i szkolnej- asystenci rodziny pomagali w rozwiązywaniu problemów psychologicznych dzieci poprzez motywowanie do wzięcia udziału w terapii psychologicznej na terenie Poradni Psychologiczno- Pedagogicznej. Asystenci rodziny na bieżąco monitorowali postępy edukacyjne dzieci oraz problemy wychowawcze poprzez stałe kontakty z wychowawcami oraz pedagogami szkolnymi. Pomagali dzieciom w odrabianiu zadań domowych w celu nadrobienia zaległości, a także w celu wyrobienia nawyku systematycznego uczenia się. Sześcioro dzieci z rodzin objętych wsparciem asystenta rodziny uczęszcza do Świetlicy Profilaktyczno- Wychowawczej przy Polskim Komitecie Pomocy Społecznej w Kolbuszowej. Działania asystentów rodziny także skupiały się na współpracy m.in. z Poradnią Psychologiczno-Pedagogiczną, kuratorami zawodowymi i społecznymi, dzielnicowymi, pedagogami szkolnymi, wychowawcami i dyrektorami szkół, wychowawcą Internatu. Niniejsza współpraca służy wspieraniu rodziny w pokonywaniu trudności i poszukiwaniu jak najlepszej drogi do poprawy sytuacji w rodzinie.
- Asystenci rodziny pomagali także rodzinom w przygotowywaniu pism do urzędów, Sądu i innych instytucji. Także wspierali rodziców w podejmowanych działaniach służących wyjściu z bezrobocia poprzez motywowanie do wzięcia udziału w kursach, pomoc w przygotowaniu dokumentów aplikacyjnych, a także poprzez towarzyszenie podczas rozmów z pracodawcą.

W rodzinach, w których zakończono współpracę i wsparcie asystenta rodziny prowadzono monitoring, który trwał od 3 do 6 miesięcy. Miał on na celu sprawdzenie czy osiągnięte pozytywne zmiany są utrzymywane i czy funkcjonowanie rodziny jest prawidłowe.

W ubiegłym roku gmina współfinansowała pobyt **5 dzieci** w pieczy zastępczej, w tym 3 dzieci w rodzinach zastępczych spokrewnionych, 2 dzieci w rodzinach zastępczych niezawodowych.

W pierwszym roku pobytu dziecka w pieczy zastępczej gmina jest zobowiązana dopłacać miesięcznie 10 % średnich miesięcznych wydatków utrzymania dziecka, w drugim 30 %, a w trzecim 50%.

W ubiegłym roku za 1 dziecko dopłacaliśmy 10% średnich miesięcznych kosztów utrzymania, za 2 dzieci po 30% i za 1 dziecko 50%.

W ubiegłym roku Ośrodek Pomocy współfinansował pobyt dzieci w pieczy zastępczej w łącznej wysokości **9.844,74 zł**.

W okresie od **01.03.2017** r. do **30.11.2018** r. M-GOPS realizował **projekt „Gmina Kolbuszowa przyjazna rodzinie”** dofinansowany ze środków RPO Województwa Podkarpackiego na lata 2014-2020 Działanie nr 8.4 – Poprawa dostępu do usług wsparcia rodziny i pieczy zastępczej.

Poprzez projekt Ośrodek Pomocy Społecznej w Kolbuszowej miał możliwość rozszerzyć ofertę świadczonych usług na rzecz rodzin z gminy Kolbuszowa.

Wartość projektu – **80.714,37 zł**

- dofinansowanie – **75.870,37 zł** co stanowi 94% projektu

- wkład własny – **4.844,00 zł.**

W działaniach zrealizowanych w ramach projektu w ciągu dwóch lat wzięło udział łącznie **39 rodzin** korzystających lub kwalifikujących się do wsparcia z pomocy społecznej, przeżywających jednocześnie trudności w pełnieniu funkcji opiekuńczo – wychowawczych.

W ramach projektu:

1. zatrudniono i dofinansowano stanowisko asystenta rodziny (pół etatu), który współpracował w okresie realizacji projektu łącznie z 6 rodzinami tj. 20 osobami.
2. w trakcie realizacji projektu regularnie odbywały się spotkania z psychologiem i pielęgniarką środowiskową, mające przyczynić się do wzrostu umiejętności prawidłowego funkcjonowania rodzin w środowisku i prowadzenia gospodarstwa domowego poprzez m.in. poprawę komunikacji w rodzinie, naukę racjonalnego gospodarowania budżetem domowym, podniesienie świadomości zdrowotnej.  
Łącznie zrealizowano – 57 spotkań, w tym 114 godzin spotkań.
3. w trakcie realizacji projektu regularnie odbywały się spotkania grupy wsparcia dla osób przeżywających trudności w pełnieniu funkcji opiekuńczo – wychowawczych. Łącznie w spotkaniach wzięło udział 28 osób.

Zorganizowano – 16 spotkań stacjonarnych (łącznie 32 godziny) oraz 3 spotkania w formie wyjazdowej dla uczestników i ich dzieci (w tym do Kurozwek i Stadniny koni w Dzikowcu), co dało okazję do spędzenia czasu z najbliższymi, pogłębienia więzi rodzinnych i integracji w grupie.

Rodziny biorące udział w projekcie poprzez udział we wsparciu uzupełniały swoją wiedzę, podnosiły świadomość nt. prawidłowych postaw rodzicielskich oraz doskonaliły umiejętności opiekuńczo wychowawcze, dodatkowo osoby doskonaliły umiejętności prawidłowego prowadzenia gospodarstwa domowego, z wykorzystaniem przekazanych treści w codziennym życiu. Wzrosła samoocena uczestników i poczucie sprawczości. Osoby współpracujące z asystentem rodziny zdobyły szereg umiejętności ułatwiających funkcjonowanie w środowisku, otrzymały wsparcie instrumentalne i/lub towarzyszenie w załatwianiu codziennych spraw.

Cały proces systematycznej i rozłożonej w czasie pracy z rodzinami utrwalił umiejętności i informacje nabyte podczas spotkań, usystematyzował je, co pozwoliło rodzinom w pełni z nich korzystać.

- 1 osoba w trakcie udziału założyła działalność gospodarczą (aktywna do dziś),

- 1 osoba podjęła kształcenie oraz podjęła pracę na umowę o pracę

- 2 osoby podjęły pracę na umowę o pracę.

Osoby biorące udział w projekcie dodatkowo podejmowały inne aktywności tj. udział w szkoleniach, stażach – organizowane przez inne instytucje, udział w Centrum Integracji Społecznej, w pracach społecznie użytecznych.

Miejsko-Gminny Ośrodek Pomocy Społecznej w Kolbuszowej realizuje **działania wynikające z ustawy o przeciwdziałaniu przemocy w rodzinie** zawarte w Programie Przeciwdziałania Przemocy w Rodzinie oraz Ochrony Ofiar Przemocy w Rodzinie w Gminie Kolbuszowa na lata 2017 - 2022 przyjętym Uchwałą nr XXX VIII/458/17 Rady Miejskiej w Kolbuszowej z dnia 30.03.2017 r. Koordynowaniem działań ujętych w Programie zajmuje się Zespół Interdyscyplinarny ds. **przeciwdziałania przemocy w rodzinie** powołany Zarządzeniem nr 183/11 Burmistrza Kolbuszowej z dnia 03.06.2011 r., który m. in. integruje i koordynuje działania specjalistów i instytucji w zakresie

przeciwdziałania przemocy w rodzinie, w szczególności:

- diagnozuje problem przemocy w rodzinie,
- podejmuje działania w środowisku zagrożonym przemocą w rodzinie mające na celu przeciwdziałanie temu zjawisku,
- inicjuje interwencję w środowisku dotkniętym przemocą w rodzinie,
- rozpowszechnia informacje o instytucjach, osobach i możliwościach udzielania pomocy w środowisku lokalnym,
- inicjuje działania w stosunku do osób stosujących przemoc w rodzinie
- powołuje grupy robocze.

Zgodnie z ustawą o przeciwdziałaniu przemocy w rodzinie Ośrodek Pomocy jest zobowiązany do prowadzenia spraw organizacyjno-technicznych dotyczących funkcjonowania Zespołu Interdyscyplinarnego oraz pracy grup roboczych. W skład każdej grupy roboczej powołanej do rozwiązywania problemów poszczególnych rodzin wchodzi: pracownik socjalny i przedstawiciel policji, oraz w zależności od potrzeb: asystent rodziny, przedstawiciele: GKRPA, oświaty, służby zdrowia, kuratorów sądowych.

Skala przemocy w rodzinie oraz częstotliwość jej występowania w gminie Kolbuszowa w 2018 r.

Liczba rodzin, w których występuje zjawisko przemocy w rodzinie	Częstotliwość zdarzeń przemocowych w ww. rodzinach (należy podać liczbę rodzin)		
	1 raz w roku	od 2 do 5 razy w roku	6 razy w roku i więcej
104	83	20	1

Liczba osób dotkniętych przemocą w rodzinie.

Ogółem osoby dotknięte przemocą w rodzinie	Kobiety			mężczyźni			dzieci			
	Ogółem	z tego:		Ogółem	z tego:		Ogółem	z tego:		
		m	osoby starsze*		osoby niepełnosprawne	m		osoby starsze*	osoby niepełnosprawne	m
243	125	23	9	33	12	9	85	53	32	2

\* Kobiety i mężczyźni powyżej 65 roku życia.

\*\*dzieci od 0 do 18 roku życia.

Najczęściej zgłaszane przez osoby pokrzywdzone formy przemocy na terenie gminy.

Najczęściej zgłaszana forma przemocy
przemoc psychiczna / emocjonalna
przemoc fizyczna
przemoc ekonomiczna
przemoc seksualna
połączenie kilku form przemocy

Liczba osób, co do których istnieje podejrzenie, że stosują przemoc w rodzinie.

Ogółem	Kobiety	Mężczyźni
107	6	101

Realizacja procedury „Niebieskie Karty” w 2018 r.

Nazwa podmiotu sporządzającego formularz NK-A	Liczba formularzy „Niebieska Karta–A” wszczynających procedurę	Liczba ponownych formularzy „Niebieska Karta–A”	Razem (suma): liczba formularzy „Niebieska Karta-A” ogółem dla danej służby
Policja	55	28	83
Jednostka organizacyjna pomocy społecznej	5	0	5
Gminna komisja rozwiązywania problemów alkoholowych	0	0	0
Oświata	0	0	0
Ochrona zdrowia	0	0	0
<b>Łącznie:</b>	<b>60</b>	<b>28</b>	<b>88</b>

Liczba prowadzonych w 2018 r. przez grupy robocze spraw w ramach procedury „Niebieskie Karty”.

Liczba prowadzonych przez grupy robocze spraw w ramach procedury „Niebieskie Karty” – ogółem	Liczba utworzonych w 2018 r. grup roboczych	Liczba pracujących w 2018 r. grup roboczych	Liczba osób doświadczających przemocy w rodzinie, których ww. postępowanie dotyczyło	Liczba osób stosujących przemoc w rodzinie, których ww. postępowanie dotyczyło
111	58	111	243	107

Liczba zakończonych w 2018 r. spraw w ramach procedury „Niebieskie Karty”.

Liczba zakończonych w 2018 r. spraw w ramach procedury „Niebieskie Karty” ogółem, z tego:	Ustanie przemocy i uzasadnione przypuszczenie o zaprzestaniu dalszego stosowania przemocy po zrealizowaniu indywidualnego planu pomocy	Rozstrzygnięcie o braku zasadności podejmowanych działań
58	39	19

Działania podejmowane przez grupę roboczą wobec osób doświadczających przemocy w rodzinie.

Liczba osób objętych pomocą	Podjęte działania
243	monitoring, praca socjalna
107	udzielanie szeroko rozumianego poradnictwa - wskazanie miejsc, w których jest udzielana specjalistyczna pomoc (prawna, terapeutyczna, medyczna, psychologiczna) w środowisku lokalnym
59	motywowanie do uczestnictwa w grupach wsparcia, terapii rodzinnej, małżeńskiej,
47	wsparcie pedagoga szkolnego
45	motywowanie do skorzystania z indywidualnych konsultacji (psychologa, terapeuty rodzinnego, medycznej)
18	wsparcie, (w tym pomoc finansowa, rzeczowa, wydanie karty do odbioru żywności z Programu POPŻ, dożywianie)
12	udział w spotkaniach otwartych dla osób doświadczających przemocy realizowanych w ramach projektu socjalnego „Skutecznie przeciw przemocy 2018”

11	motywowanie do udziału w grupie wsparcia dla osób współuzależnionych
2	wniosek do sądu o wgląd w sytuację rodziny, informacja o pogarszającej się sytuacji w rodzinie
1	motywowanie i skierowanie do Środowiskowego Domu Samopomocy

Działania podejmowane przez grupę roboczą wobec osób stosujących przemoc w rodzinie.

<b>Liczba osób objętych działaniami</b>	<b>Podjęte działania</b>
107	monitoring, praca socjalna
78	motywowanie i kierowanie do udziału w programie – korekcyjno-edukacyjnym
11	wsparcie udzielone przez Ośrodek Pomocy (w tym pomoc finansowa, rzeczowa, wydanie karty do odbioru żywności z Programu POPŻ)
53	motywowanie do podjęcia leczenia odwykowego i terapii uzależnień
10	motywowanie do skorzystania z pomocy psychologicznej, terapii rodzinnej
3	motywowanie do podjęcia leczenia psychiatrycznego
11	zgłoszenie do prokuratury o podejrzeniu popełnienia przestępstwa z art. 207 kk
12	kierowanie wniosku do prokuratury o przymusowe leczenie odwykowe
53	rozmowy motywujące do zmiany zachowania i powstrzymywania się od nadużywania alkoholu
11	motywowanie i kierowanie do indywidualnej konsultacji (psychologicznej, terapeutycznej)
8	wniosek do sądu o wgląd w sytuację rodziny, informacja o pogarszającej się sytuacji w rodzinie
7	motywowanie i kierowanie do udziału w grupie wsparcia AA
1	skierowanie do pedagoga szkolnego celem wypracowania prawidłowych metod wychowawczych

Działania podejmowane przez grupę roboczą wobec świadków przemocy w rodzinie.

<b>Liczba osób objętych pomocą</b>	<b>Podjęte działania</b>
15	praca socjalna
11	monitoring
3	motywowanie i kierowanie do Poradni Psychologiczno-Pedagogicznej
7	motywowanie do działań na rzecz poprawy zachowania sprawcy

Działania podejmowane przez grupę roboczą wobec dzieci doświadczających przemocy w rodzinie.

<b>Liczba dzieci objętych pomocą</b>	<b>Podjęte działania</b>
4	motywowanie i kierowanie do Poradni Psychologiczno-Pedagogicznej
47	wsparcie pedagoga szkolnego (rozmowy wspierające – wyjaśniające)
22	pomoc dydaktyczna, porady, konsultacje
9	wypoczynek wakacyjny, kolonie

1	korzystanie z pomocy Świetlicy Profilaktyczno–Wychowawczej
---	------------------------------------------------------------

\*Dziecko – osoba od 0 do 18 r. ż.

Liczba osób skierowanych przez Zespół Interdyscyplinarny, grupy robocze lub Ośrodek Pomocy w 2018 r. do udziału w programach oddziaływań korekcyjno-edukacyjnych dla osób stosujących przemoc w rodzinie (PKE).

Liczba osób skierowanych ogółem, w tym:	Liczba kobiet	Liczba mężczyzn	Nazwa realizatora PKE, gdzie skierowano osoby
4 (skierowane)	0	4	PCPR Kolbuszowa
74 (motywowane)			

Zawiadomienia o powzięciu podejrzenia o popełnieniu ściganego z urzędu przestępstwa z użyciem przemocy w rodzinie, dokonane w 2018 r. przez Ośrodek Pomocy, Zespół Interdyscyplinarny, grupy robocze.

Instytucja, do której przekazano zawiadomienie	Liczba zawiadomień dokonanych przez OPS	Liczba zawiadomień dokonanych przez Zespół Interdyscyplinarny, grupy robocze
Policja	0	1
Prokuratura	1	10

W okresie od 04.06.2018 r. do 17.12.2018 r., Ośrodek Pomocy realizował zadanie wynikające z ustawy „Za życiem” „Pomoc w domu” w ramach prac społecznie użytecznych.

Prace społecznie użyteczne wykonywane były przez **2 osoby** bezrobotne, które jednocześnie korzystały ze świadczeń pomocy społecznej. Prace wykonywane były na rzecz **2 opiekunów** osób niepełnosprawnych w celu wsparcia ich w realizacji codziennych obowiązków domowych (pranie, sprzątanie, gotowanie, zakupy itp.).

Osoby zatrudnione przy pracach społecznie użytecznych otrzymywały **8,30 zł** za godzinę pracy. Wykonywały pracę do **40** godzin miesięcznie i nie więcej niż **10** godz. tygodniowo przez okres 6 i 2 miesięcy. Świadczenie z tytułu wykonywania prac w 100 % było refundowane ze środków Funduszu Pracy (wyplacane przez PUP Kolbuszowa). Uczestnictwo w pracach społecznie użytecznych odbywało się na podstawie skierowania bezrobotnego z Urzędu Pracy.

#### **Zadania wynikające z ustawy o świadczeniach opieki zdrowotnej finansowanych ze środków publicznych (zadanie zlecone)**

Prawo do bezpłatnych świadczeń zdrowotnych mają osoby, które spełniają kryterium określone w ustawie o pomocy społecznej. W 2018 r. z tej formy pomocy skorzystało **14** osób i wydano **19 decyzji** przyznających to świadczenie oraz 7 decyzji wygaszających.

**Ubezpieczenia zdrowotne** klientów pomocy społecznej (przy zasiłku stałym)- **65** osób oraz **10** osób skierowanych do Centrum Integracji Społecznej (zadanie własne). Wydatkowano ogółem kwotę **35.942,24 zł**.

Kolejne zadanie realizowane przez Ośrodek to kierowanie osób do **zatrudnienia socjalnego** tj. **Centrum Integracji Społecznej w Kolbuszowej** po uprzednim przeprowadzeniu wywiadu środowiskowego. W ubiegłym roku zostało skierowanych **5** osób. Uczestnicy CIS wykonują prace przez 4 dni w tygodniu wskazane przez Kierownika CIS. Wynagrodzenie tych osób jest refundowane przez urząd pracy.

Ośrodek Pomocy kieruje również, po uprzednim przeprowadzeniu wywiadu środowiskowego, osoby niepełnosprawne z zaburzeniami psychicznymi do uczestnictwa w **Środowiskowym Domu Samopomocy** w Kolbuszowej. W ubiegłym roku skierowano **29** osób do ŚDS. Ośrodek prowadzi także od lipca ubiegłego roku rozliczenie wpłat uczestników za pobyt w ŚDS.

Ośrodek Pomocy wydaje skierowania do odbioru żywności z **Banku Żywności**. W ubiegłym roku wydano żywność dla **1.203** osób. Żywność rozdysponował Polski Komitet Pomocy Społecznej w Kolbuszowej dla **474** osób (wydano 197 kart) oraz dla **729** osób Stowarzyszenie NIL z Kolbuszowej (wydano 225 kart) po uprzednim sprawdzeniu sytuacji rodzinnej i dochodowej klientów.

Ośrodek Pomocy realizuje działania wynikające z ustawy o **Karcie Dużej Rodziny. Ogólnopolska Karta Dużej Rodziny** to funkcjonujący od 16 czerwca 2014 r. system zniżek dla rodzin wielodzietnych.

O przyznanie Kart ubiegają się rodziny, które utrzymują co najmniej trójkę dzieci (dotyczy to również rodzin zastępczych oraz rodzinnych domów dziecka) – niezależnie od dochodu, a także od 1 stycznia 2019 r. wszyscy rodzice, którzy kiedykolwiek na swoim utrzymaniu posiadali co najmniej troje dzieci.

W/w osoby składają wniosek o wydanie Karty Dużej Rodziny do Ośrodka Pomocy Społecznej w Kolbuszowej.

W 2018 r. wydano Kartę Dużej Rodziny łącznie dla **222 osób**.

	Łącznie Karty	Karty dla rodziców	Karty dla dzieci
Tradycyjna Karta (plastikowa)	207	74	133
Elektroniczna Karta	309	112	197

W 2018 r. **42** nowe rodziny złożyły wniosek o przyznanie Karty Dużej rodziny dla **204 osób**. Zarejestrowano **7** wniosków o duplikat Karty Dużej Rodziny łącznie dla **8** osób. Bardzo dużym zainteresowaniem cieszyła się karta w formie elektronicznej, która została wprowadzona z początkiem 2018 roku. Zdecydowana większość rodzin, która składała wniosek po raz pierwszy wnioskowała o obydwie formy karty, tj. zarówno tradycyjną jak i elektroniczną. W ciągu roku było też bardzo dużo wniosków o Kartę w formie mobilnej jako drugiej formy (tj. dla osób, które do 31.12.2017 r. posiadały kartę w formie plastikowej)- złożono **28** wniosków dla **119** osób. Wpłynęło **25** wniosków w przedłużenie Karty Dużej Rodziny- przedłużono termin ważności dla **26 osób**.

Na dzień 31.12.2018 r. **468** rodzin posiadało przynajmniej jedną aktywną Kartę (tradycyjną lub elektroniczną). Od początku funkcjonowania programu Karty Dużej Rodziny, aż **2.486** osobom przyznano Karty w plastikowej i/lub mobilnej formie, z czego:

- dla rodziców przyznano **931** Karty w formie tradycyjnej oraz **64** w formie elektronicznej;
- dla dzieci przyznano **1.555** Kart w formie tradycyjnej oraz **126** w formie elektronicznej.

Wydatki związane z gminnym programem Karta Dużej Rodziny pochodzą ze środków gminnych i stanowią refundacje zniżek i ulg udzielonych przez instytucje gminne takie jak przedszkola i basen, natomiast środki rządowe są przeznaczone na obsługę ogólnopolskiej Karty Dużej Rodziny. Na obsługę programu rządowego w 2018 r. wydano **844,62 zł**.

Karty Dużej Rodziny finansowana z gminnego programu wsparcia rodzin wielodzietnych:

Liczba osób korzystających z basenu	642	
Wartość świadczenia	<b>8.454,69 zł</b>	
Liczba dzieci, którym przyznano zniżkę za przedszkole	160	
Kwota udzielonej zniżki	<b>38.814 zł</b>	

Od 2016 roku Ośrodek Pomocy prowadzi sprawy związane z prowadzeniem **rejstru żłobków, sprawowaniem nadzoru, sporządzaniem sprawozdań rzeczowo-finansowych i przekazywaniem ich właściwemu wojewodzie, oraz rozliczaniem otrzymanej ze środków budżetu gminy dotacji.**



Na terenie gminy Kolbuszowa funkcjonuje jeden żłobek o liczbie miejsc 70 prowadzony przez przedsiębiorcę na podstawie wpisu do rejestru żłobków w 2016 r. i następnie zmienionym w 2018 r. W roku 2018 r. Ośrodek Pomocy w zgodzie z uchwałą Rady Miejskiej w Kolbuszowej przeprowadził 2 kontrole w zakresie warunków i jakości świadczonej opieki, zgodności danych zawartych w rejestrze ze stanem faktycznym, wywiązywania się z obowiązku sporządzania i przekazywania sprawozdań. Ponadto Ośrodek Pomocy co miesiąc sprawdza kompletność dokumentacji przekazywanej przez Dyrektora Żłobka, która stanowi podstawę do wypłaty kolejnej transzy dotacji przekazanej przez gminę na każde dziecko korzystające ze żłobka zamieszkałe na terenie gminy Kolbuszowa.

Zadaniem własnym obowiązkowym gminy zgodnie z ustawą o pomocy społecznej jest utworzenie i **utrzymanie ośrodka pomocy społecznej**, w tym zapewnienie środków na wynagrodzenia dla pracowników. Na to zadanie otrzymujemy dotację z budżetu państwa. W 2018 r. dotacja wynosiła **243.112,78 zł**, środki własne **1.487.656,18 zł**. W Ośrodku na dzień **31.12.2018 r.** zatrudnionych było **68 osób** na umowę o pracę (64,64 w przeliczeniu na pełny etat). Ponadto Ośrodek zatrudniał na umowę zlecenie informatyka, radcę prawnego, osobę do sprawowania usług w zakresie BHP, oraz 11 osób do świadczenia specjalistycznych usług opiekuńczych dla osób z zaburzeniami psychicznymi.

#### Dochody Ośrodka Pomocy za okres od I-XII 2018 r.

Rozdział	Paragraf	Nazwa	śr. własne	śr. rządowe	RAZEM
85202		<b>Domy pomocy społecznej</b>	<b>54 989,76</b>		<b>54 989,76</b>
	<b>0920</b>	Pozostałe odsetki	5,95		5,95
	<b>0970</b>	Wpływy z różnych dochodów	54 983,81		54 983,81
85203		<b>Ośrodki wsparcia</b>		<b>3 510,96</b>	<b>3 510,96</b>
	<b>0690</b>	Wpływy z różnych opłat		3 510,96	3 510,96
85214		<b>Zasilki okresowe, celowe i pomoc w naturze oraz składki na ubezpieczenia emerytalne i rentowe</b>	<b>500,00</b>	<b>580,65</b>	<b>1 080,65</b>
	<b>0940</b>	Wpływy z rozliczeń/zwrotów z lat ubiegłych	500,00	580,65	1 080,65
85216		<b>Zasilki stałe</b>		<b>2 889,60</b>	<b>2 889,60</b>
	<b>0940</b>	Wpływy z rozliczeń/zwrotów z lat ubiegłych		2 889,60	2 889,60
85219		<b>Ośrodki pomocy społecznej</b>	<b>4 794,95</b>		<b>4 794,95</b>
	<b>Kwota udzielonej niżki0640</b>	Wpływy z tytułu kosztów egzekucyjnych, opłaty komorniczej i kosztów upomnień	11,60		11,60
	<b>0920</b>	Pozostałe odsetki	4 783,35		4 783,35
85228		<b>Usługi opiekuńcze i specjalistyczne usługi opiekuńcze</b>	<b>67 843,96</b>	<b>6 545,04</b>	<b>74 389,00</b>
	<b>0640</b>	Wpływy z tytułu kosztów egzekucyjnych, opłaty komorniczej i kosztów upomnień	46,40	11,60	58,00
	<b>0830</b>	Wpływy z usług	67 797,56	6 533,44	74 331,00
85295		<b>Pozostała działalność</b>	<b>24 083,35</b>		<b>24 083,35</b>
	<b>0690</b>	Wpływy z różnych opłat	23 917,28		23 917,28
	<b>0929</b>	Pozostałe odsetki	166,07		166,07
85501		<b>Świadczenia wychowawcze</b>		<b>18 607,65</b>	<b>18 607,65</b>

	<b>0920</b>	Pozostałe odsetki		1 648,69	1 648,69
	<b>0940</b>	Wpływy z rozliczeń/zwrotów z lat ubiegłych		16 958,96	16 958,96
<b>85502</b>		<b>Świadczenia rodzinne, świadczenia z funduszu alimentacyjnego oraz składki na ubezpieczenia emerytalne i rentowe z ubezpieczenia społecznego</b>	<b>29 288,46</b>	<b>105 927,90</b>	<b>135 216,36</b>
	<b>0640</b>	Wpływy z tytułu kosztów egzekucyjnych, opłaty komorniczej i kosztów upomnień		11,60	11,60
	<b>0920</b>	Pozostałe odsetki		39 477,70	39 477,70
	<b>0940</b>	Wpływy z rozliczeń/zwrotów z lat ubiegłych		22 712,04	22 712,04
	<b>0970</b>	Wpływy z różnych dochodów	412,45	412,44	824,89
	<b>0980</b>	Wpływy z tytułu zwrotów wypłaconych świadczeń z funduszu alimentacyjnego	28 876,01	43 314,12	72 190,13
<b>85503</b>		<b>Karta Dużej Rodziny</b>		<b>65,23</b>	<b>65,23</b>
	<b>0690</b>	Wpływy z różnych opłat		65,23	65,23
<b>85504</b>		<b>Wspieranie rodziny</b>		<b>1,55</b>	<b>1,55</b>
	<b>0920</b>	Pozostałe odsetki		1,55	1,55
<b>RAZEM</b>			<b>181.500,48</b>	<b>138.128,58</b>	<b>319.629,06</b>

#### Potrzeby w zakresie pomocy społecznej:

Prace remontowe na terenie obiektu Dziennego Domu Senior + w Hucie Przedborskiej polegające na:

- wymianie siatki ogrodzeniowej wokół działki
- rozdzieleniu działki poprzez postawienie płotu odgradzającego część prywatną od części w dyspozycji placówki.
- rozdzieleniu działki poprzez postawienie ogrodzenia z siatki odgradzającej część ogólnodostępną tj. boisko sportowe i zadaszony obiekt przystankowy od części w dyspozycji placówki.
- wyrównanie powierzchni placu poprzez wysypanie ziemią, posadzenie zakrzaczeń, wytyczenie utwardzonych przejść, postawienie kilku ławeczek
- utworzenie miejsc postojowych.
- wyremontowanie piwnic budynku Domu Seniora (usunięcie starego pieca, zasypanie studzienki, wyrównanie posadzki, poprawienie przewodów elektrycznych, odmalowanie ścian).
- podcięcie drzew znajdujących się na terenie obiektu.

Zwiększenie środków na rozwój zawodowy pracowników Ośrodka, w tym na supervizję pracowników socjalnych.

Zwiększenie powierzchni biurowej Ośrodka Pomocy Społecznej oraz utworzenie pokoju do indywidualnych spotkań z klientami oraz pokoju socjalnego dla pracowników Ośrodka.

**Miejsko - Gminny Ośrodek Pomocy  
Społecznej w Kolbuszowej**

**Ocena zasobów pomocy społecznej  
za 2018 r.**

Autorzy:  
Krzysztof Sudoł  
Dorota Stachura

## SPIS TREŚCI

STRONA

1	Wprowadzenie	3
2	Dane o sytuacji demograficznej i społecznej	3
3	Dane o korzystających z pomocy i wsparcia	11
3.1	GMINA - ZADANIA OPS ORAZ MOPS, MOPR	36
4	Inne rodzaje pomocy i świadczeń	39
5	Zasoby instytucjonalne pomocy i wsparcia	51
6	Kadra jednostki organizacyjnej pomocy społecznej	58
6.1	Zatrudnienie pomocnicze w jednostce organizacyjnej pomocy społecznej	62
6.2	Zespoły pracy socjalnej i integracji społecznej w jednostce pomocy społecznej	62
7	Środki finansowe na wydatki w pomocy społecznej i innych obszarach polityki społecznej w budżecie jednostki samorządu terytorialnego	62
8	Aktywność projektowo-konkursowa jednostki organizacyjnej pomocy społecznej	65
9	Współpraca z organizacjami pozarządowymi - zadania zlecone w obszarze pomocy i wsparcia	66
10	Wnioski końcowe	66

## 1. Wprowadzenie

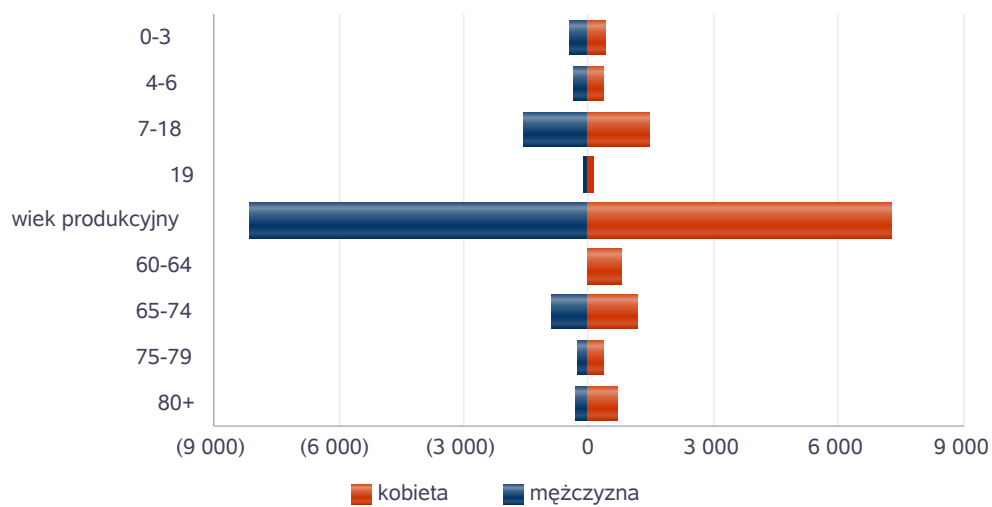
Zgodnie z art. 16a ustawy z 12 marca 2004 r. o pomocy społecznej gmina i powiat oraz samorząd województwa zobowiązani są do sporządzenia corocznie oceny zasobów pomocy społecznej w oparciu o analizę lokalnej sytuacji społeczno-demograficznej, która w szczególności winna obejmować: infrastrukturę, kadre, organizacje pozarządowe, nakłady finansowe ponoszone na zadania pomocy społecznej oraz informacje o osobach i rodzinach korzystających z pomocy społecznej. Niniejsza analiza opisuje ww. sytuację w gminie Kolbuszowa. Jest to gmina miejsko - wiejska, leżąca w powiecie kolbuszowskim. Gmina Kolbuszowa graniczy z gminami: Cmolas, Dzikowiec, Niwiska, Majdan Królewski, Raniżów. Siedzibą gminy jest Kolbuszowa. Powierzchnia gminy Kolbuszowa wynosi 171 km<sup>2</sup>, co stanowi 23,30 % powierzchni powiatu i 0,96 % powierzchni województwa. Gęstość zaludnienia w gminie wynosi 145 osób na km<sup>2</sup>, w powiecie 81 osób na km<sup>2</sup>, w województwie 119,3 osób na km<sup>2</sup>. Poniżej prezentujemy szczegółowe dane o: sytuacji demograficznej, rynku pracy, infrastrukturze społecznej, korzystających z pomocy i wsparcia, świadczeniach pomocy społecznej, zasobach instytucjonalnych pomocy i wsparcia, kadrze pomocy społecznej, środkach finansowych na wydatki w pomocy społecznej i innych obszarach polityki społecznej w budżecie jednostki samorządu terytorialnego, aktywności projektowo-konkursowej jednostki organizacyjnej pomocy społecznej, współpracy z organizacjami pozarządowymi w obszarze pomocy i wsparcia gminy Kolbuszowa.

Formularz oceny zasobów pomocy społecznej od 2018 r. uległ znaczącej zmianie i dane zawarte w wykresach oraz tabelach nie w pełni odzwierciedlają stan faktyczny udzielanej pomocy. W związku z powyższym we wszystkich opisach na początku rozdziałów są podane wartości faktycznie zrealizowane w 2018 r. Różnice te wynikają z zasileń automatycznych z systemów centralnych, których M-GOPS nie może modyfikować. Szkolenia w zakresie uzupełniania formularzy oceny zasobów pomocy społecznej odbędą się w bieżącym roku od końca kwietnia do czerwca i wówczas będą zgłaszane uwagi do formularza i zasilonych danych. O rozbieżnościach w tych danych były informowane instytucje nadrzędne.

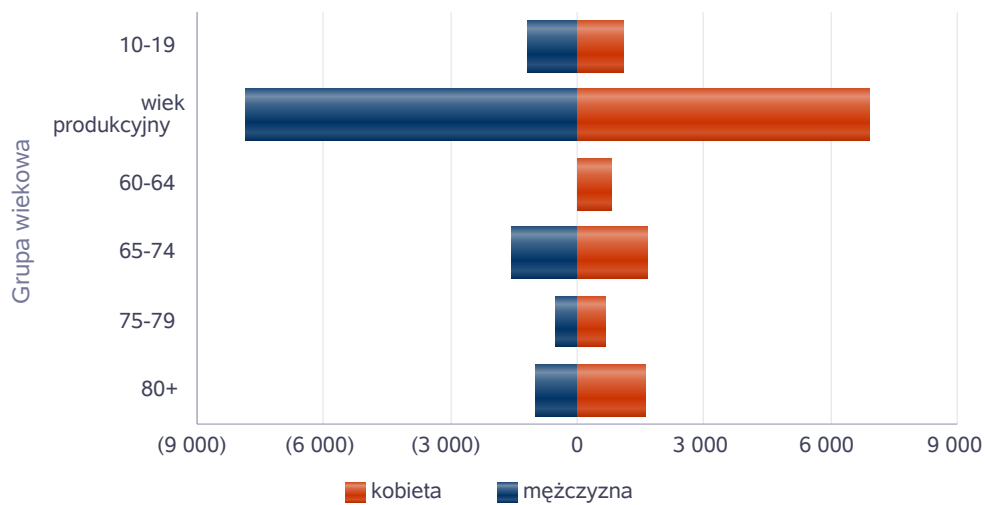
## 2. Dane o sytuacji demograficznej i społecznej

Według stanu na 31.12.2018 r., liczba ludności gminy Kolbuszowa wynosiła 24 789 osób, z czego 51,44 % stanowiły kobiety, a 48,56 % mężczyźni. Liczba ludności gminy stanowi 39,72 % ludności powiatu oraz 1,16 % ludności województwa. Struktura ludności gminy przedstawiała się następująco: osoby w wieku przedprodukcyjnym stanowiły 17,68 %, osoby w wieku produkcyjnym 64,60 %, a w wieku poprodukcyjnym 17,72 %. W latach 2017-2018 liczba ludności spadła o 0,02 %. Według stanu na 31 grudnia 2018 stopa bezrobocia dla powiatu wynosi 8,2% dla województwa wynosi 8,9%. Liczba osób bezrobotnych zarejestrowanych w gminie Kolbuszowa wynosiła 710 osób, w tym 51,83 % stanowiły kobiety a 48,17 % mężczyźni. Udział długotrwale bezrobotnych w stosunku do ogólnej liczby ludności wyniósł 2,86 %. W zasobach infrastruktury społecznej gminy znajduje się 1 żłobek dysponujący 70 miejscami, 19 przedszkoli wraz z oddziałami przedszkolnymi przy szkołach, do których uczęszcza 891 dzieci, 14 świetlic i klubów dla dzieci i młodzieży w tym: 10 przyszkolnych i 4 pozaszkolne. Na terenie gminy nie ma zatrudnionych opiekunów dziennych. Poniżej prezentujemy w formie graficznej i tabelarycznej szczegółowe dane dotyczące demografii (liczbę ludności w podziale na płeć i grupy wiekowe), rynku pracy (liczbę osób bezrobotnych, liczbę bezrobotnych długotrwale, liczbę osób bezrobotnych z prawem do zasiłku, wskaźnik bezrobocia wśród beneficjentów pomocy społecznej) i infrastruktury społecznej (liczba żłobków, liczba opiekunów dziennych, liczba miejsc w żłobkach, liczba dzieci którym nie przyznano miejsca) oraz w formie tabelarycznej informacje o infrastrukturze społecznej zawierające dane własne jednostki dotyczące: liczby mieszkań komunalnych, socjalnych, liczby osób oczekujących na mieszkania komunalne i socjalne, liczby wyroków eksmisyjnych bez wskazania lokalu socjalnego, liczby klubów i innych miejsc spotkań dla seniorów oraz liczby hospicjów na terenie gminy Kolbuszowa.

### Liczba mieszkańców wg grup wiekowych i płci

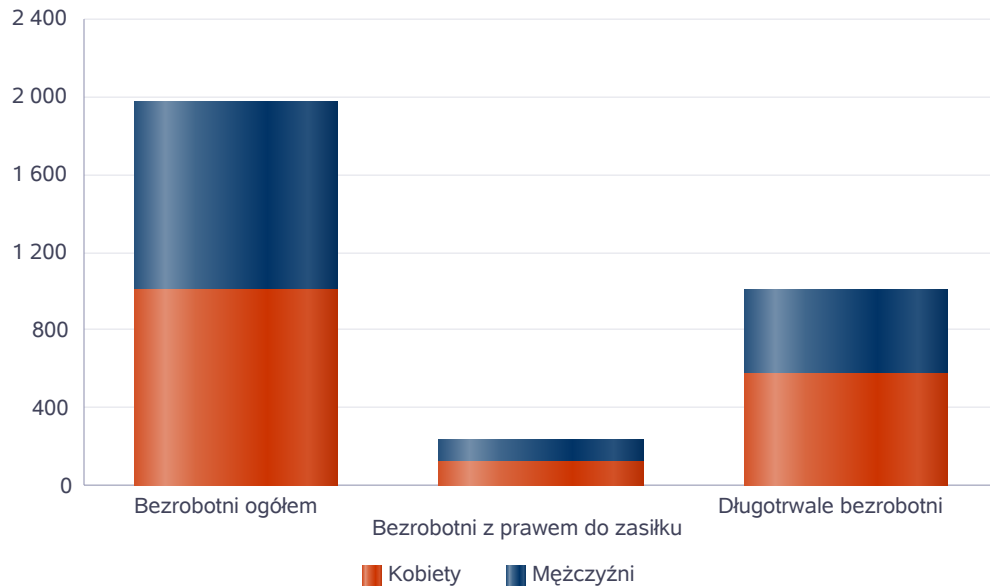


### Prognozowana liczba mieszkańców wg grup wiekowych i płci



Liczba osób bezrobotnych, liczba długotrwale bezrobotnych oraz liczba osób bezrobotnych z prawem do zasiłku w 2018 r.

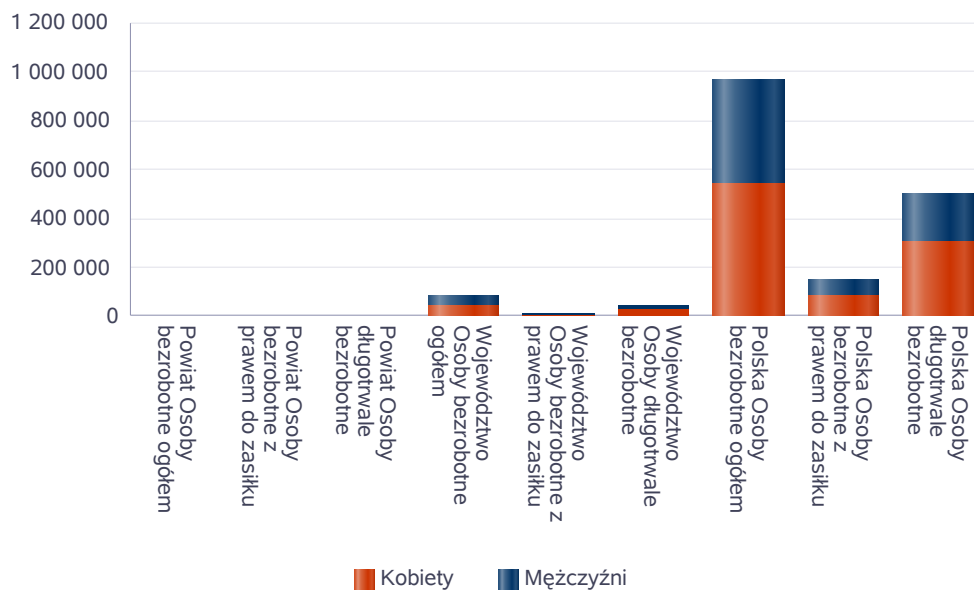
Status	Ogółem	Mężczyźni	Kobiety
Bezrobotni ogółem	1 972	966	1 006
Bezrobotni z prawem do zasiłku	242	119	123
Długotrwale bezrobotni	1 011	434	577





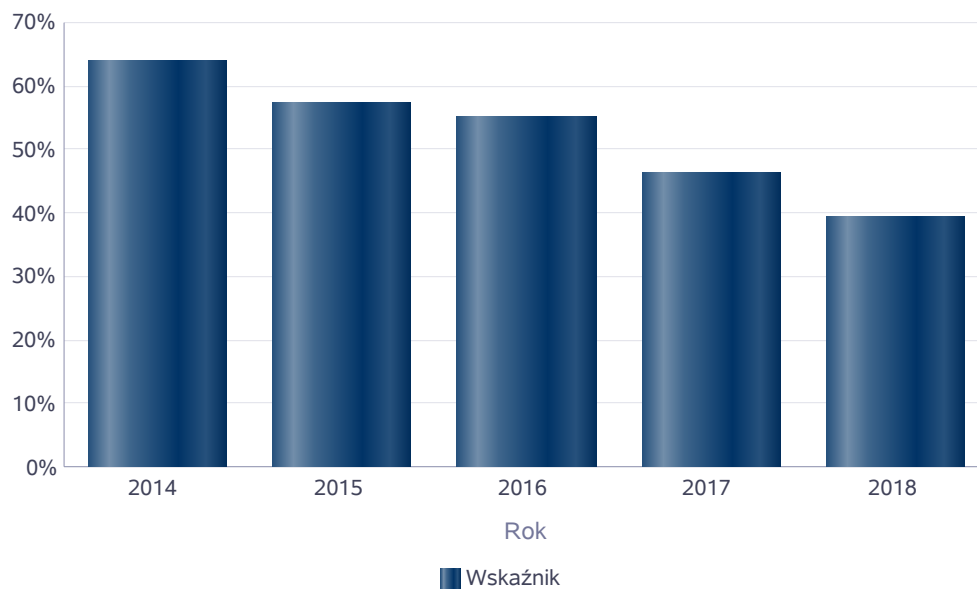
Wykres prezentuje liczbę osób bezrobotnych, liczbę bezrobotnych długotrwale oraz liczbę osób bezrobotnych z prawem do zasiłku, ogółem i w podziale na płeć. Wizualizacja prezentuje powiat na tle województwa, powiat na tle kraju.

Status	Powiat		Województwo		Polska	
	Kobiety	Mężczyźni	Kobiety	Mężczyźni	Kobiety	Mężczyźni
Osoby bezrobotne ogółem	1 006	966	45 024	37 909	540 799	424 847
Osoby bezrobotne z prawem do zasiłku	123	119	6 506	5 945	89 081	63 800
Osoby długotrwale bezrobotne	577	434	27 819	19 378	303 067	202 472



Wskaźnik bezrobocia wśród beneficjentów pomocy społecznej. Wskaźnik obliczany jako stosunek liczby osób w rodzinach korzystających z pomocy społecznej z powodu bezrobocia do liczby osób w rodzinach korzystających z pomocy ogółem.

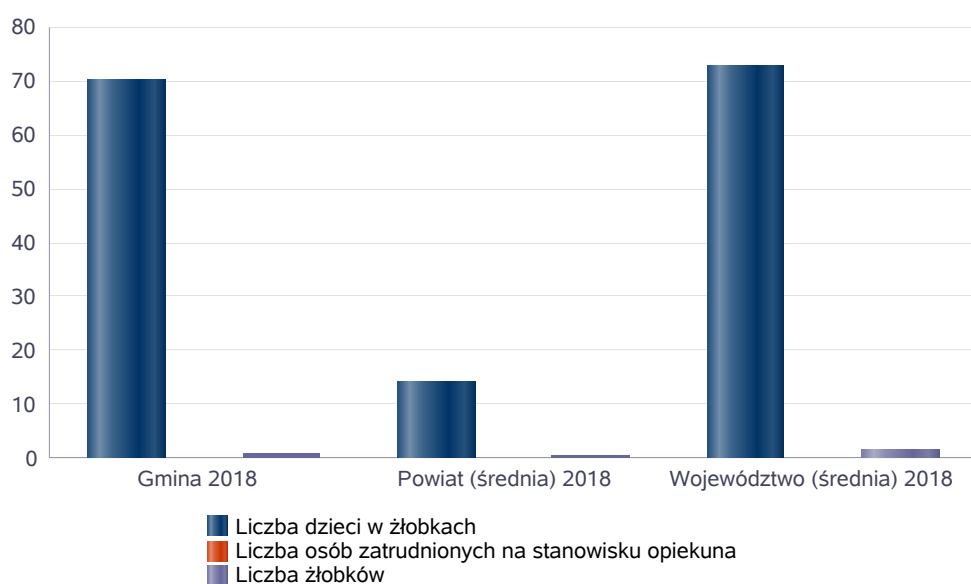
Rok	Wskaźnik
2014	64%
2015	57%
2016	55%
2017	46%
2018	39%



Liczba placówek i miejsc dla dzieci w roku w 2018 r.

Jednostka terytorialna	Miara	Wartość liczbowa
Gmina	Liczba dzieci w żłobkach	70,00
	Liczba osób zatrudnionych na stanowisku opiekuna	0,00
	Liczba żłobków	1,00
Powiat (średnia)	Liczba dzieci w żłobkach	14,33
	Liczba osób zatrudnionych na stanowisku opiekuna	0,00
	Liczba żłobków	0,33
Województwo (średnia)	Liczba dzieci w żłobkach	72,54
	Liczba osób zatrudnionych na stanowisku opiekuna	0,11
	Liczba żłobków	1,70

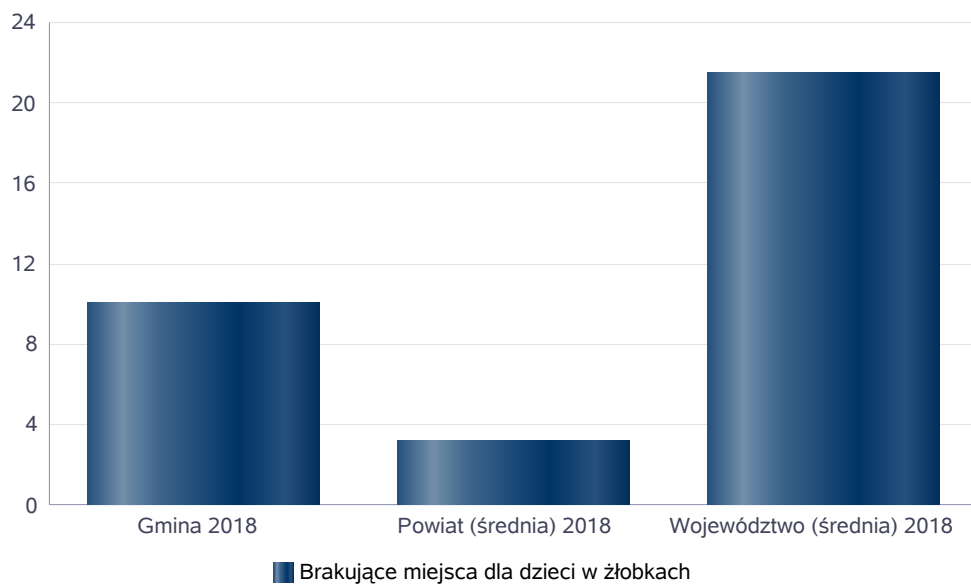
### Infrastruktura opieki nad dziećmi



Liczba placówek i miejsc dla dzieci w roku w 2018 r.

Jednostka terytorialna	Miara	Wartość liczbowa
Gmina	Brakujące miejsca dla dzieci w żłobkach	10,00
Powiat (średnia)	Brakujące miejsca dla dzieci w żłobkach	3,17
Województwo (średnia)	Brakujące miejsca dla dzieci w żłobkach	21,45

Infrastruktura opieki nad dziećmi



## INFRASTRUKTURA SPOŁECZNA (stan na 31.XII)

WYSZCZEGÓLNIENIE		Rok 2017	Rok oceny	Prognoza* 2019
<b>INFRASTRUKTURA SPOŁECZNA</b>				
Liczba mieszkań komunalnych w zasobie gminy	1	112	109	107
Liczba wniosków złożonych na mieszkanie komunalne z zasobów gminy	2	41	40	39
w tym z wiersza 1: Liczba mieszkań socjalnych (lokali)	3	12	13	12
Liczba oczekujących na mieszkanie socjalne	4	0	0	0
Liczba wyroków eksmisyjnych bez wskazania lokalu socjalnego	5	0	0	0
Liczba klubów i innych miejsc spotkań dla seniorów	6	6	8	8
Liczba hospicjów	7	0	0	0
Liczba ośrodków dla cudzoziemców	8	X	X	X

\* Wielkość prognozy nie dotyczy wartości przyrostu lub spadku. W przypadku braku możliwości oszacowania wielkości liczbowych dla prognozy należy wpisać liczby odpowiadające danym z kolumny "Rok oceny".

### 3. Dane o korzystających z pomocy i wsparcia

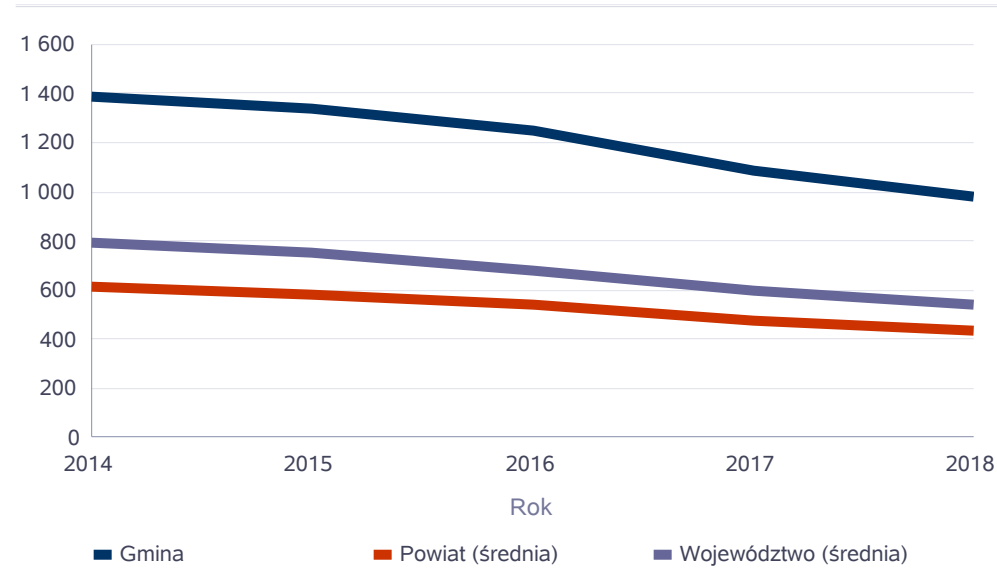
Pomoc i wsparcie w gminie Kolbuszowa z pomocy społecznej w 2018 roku uzyskało 1983 osoby, co stanowiło 8% wszystkich mieszkańców gminy. Dodatkowo 7 osób skorzystało z innych systemów wsparcia pomocy społecznej (osoby, które skorzystały ze wsparcia w ramach środków EFS oraz CIS a nie były objęte pomocą społeczną). W roku oceny, w stosunku do 2017 roku, łączna liczba osób korzystających z pomocy i wsparcia zmniejszyła się o 405 osób. Natomiast liczba osób, którym przyznano świadczenie z pomocy społecznej zmniejszyła się w stosunku do roku poprzedniego o 107 osób. W przypadku długotrwale korzystających z pomocy społecznej ich liczba osiągnęła poziom 624 osób, co oznaczało spadek w stosunku do roku 2017 o 96 osób. W gminie Kolbuszowa najczęściej występującymi przyczynami trudnej sytuacji życiowej osób i rodzin a jednocześnie powodami ubiegania się o pomoc społeczną, wskazanymi przez ośrodki pomocy społecznej w 2018 roku było kolejno: 1. niepełnosprawność (293 rodziny), 2. ubóstwo (289 rodzin), 3. długotrwała lub ciężka choroba (256 rodzin), 4. bezrobocie (209 rodzin), 5. bezradność w sprawach opiekuńczo-wychowawczych i prowadzeniu gospodarstwa domowego (115). Poniżej prezentujemy w formie graficznej i tabelarycznej szczegółowe dane dotyczące: liczby rodzin i osób w rodzinach korzystających z pomocy społecznej w podziale na wiek i płeć, wskaźnika deprivacji lokalnej, liczby długotrwale korzystających z pomocy społecznej w podziale na płeć i grupy wiekowe, liczby osób i rodzin korzystających ze świadczeń pieniężnych i niepieniężnych, liczby osób korzystających z usług opiekuńczych i specjalistycznych usług opiekuńczych dla osób z zaburzeniami psychicznymi, liczby rodzin korzystających z poradnictwa specjalistycznego, wskaźnika pracy socjalnej, liczby rodzin korzystających z interwencji kryzysowej, wskaźnika kontraktu socjalnego w podziale na typy, wskaźnika projektów socjalnych.

Dane zawarte w tym rozdziale są według przyznanych decyzji bez względu czy zostały one zrealizowane czy nie oraz nie wliczane są ewentualne zwroty świadczeń zgodnie z objaśnieniami do sprawozdania MRPIPS 03 R za 2018 r.

Liczba osób korzystających ze świadczeń na podstawie wydanych decyzji.

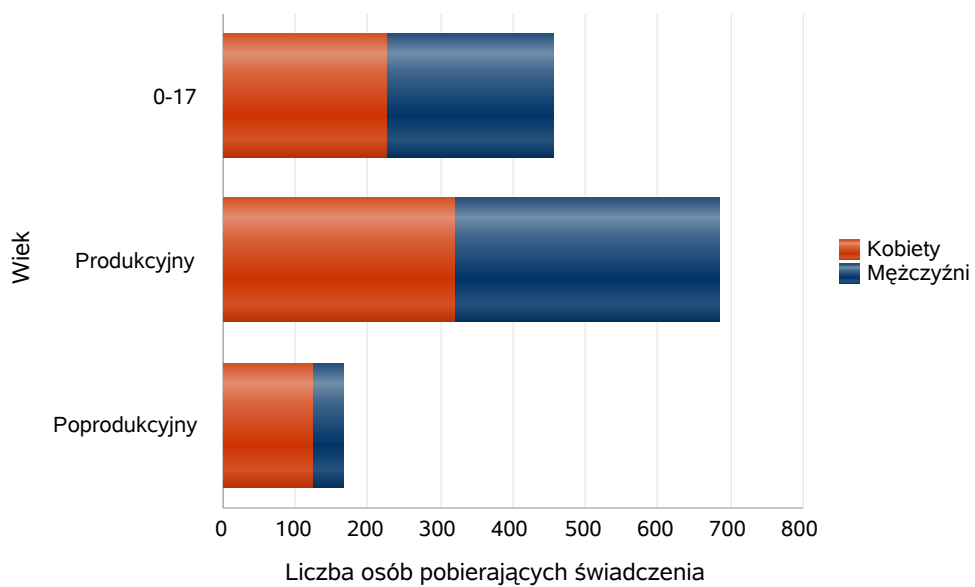
	Liczba świadczeniobiorców				
	2014	2015	2016	2017	2018
Gmina	1 391	1 341	1 250	1 086	979
Powiat (średnia)	615	584	540	473	431
Województwo (średnia)	789	751	674	600	540

Liczba świadczeniobiorców



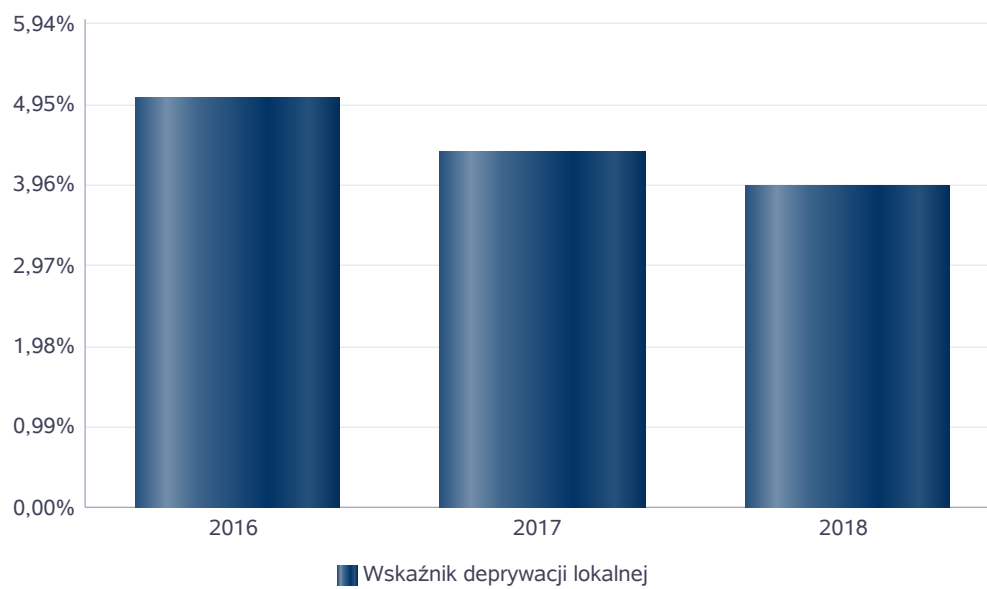
Liczba osób korzystających z pomocy społecznej w podziale na wiek i płeć wg liczby wypłaconych świadczeń w 2018 r.

Grupa	Ogółem	Kobiety	Mężczyźni
0-17	455	226	229
Produkcyjny	683	320	363
Poprodukcyjny	165	125	40



## Wskaźnik deprivacji lokalnej

Rok	Wskaźnik deprivacji lokalnej
2016	5,03%
2017	4,37%
2018	3,95%

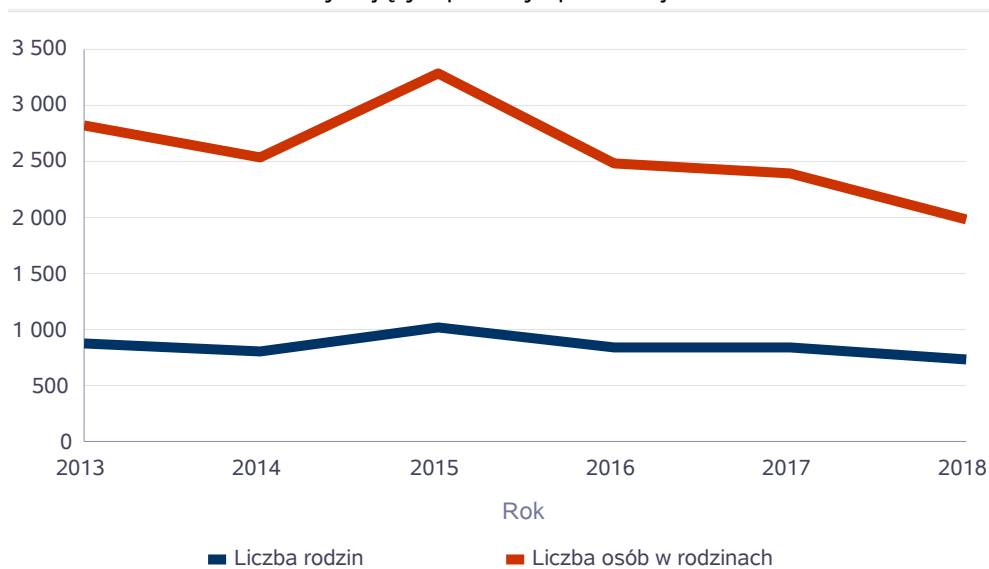




### Liczba rodzin i liczba osób w rodzinach korzystających z pomocy społecznej

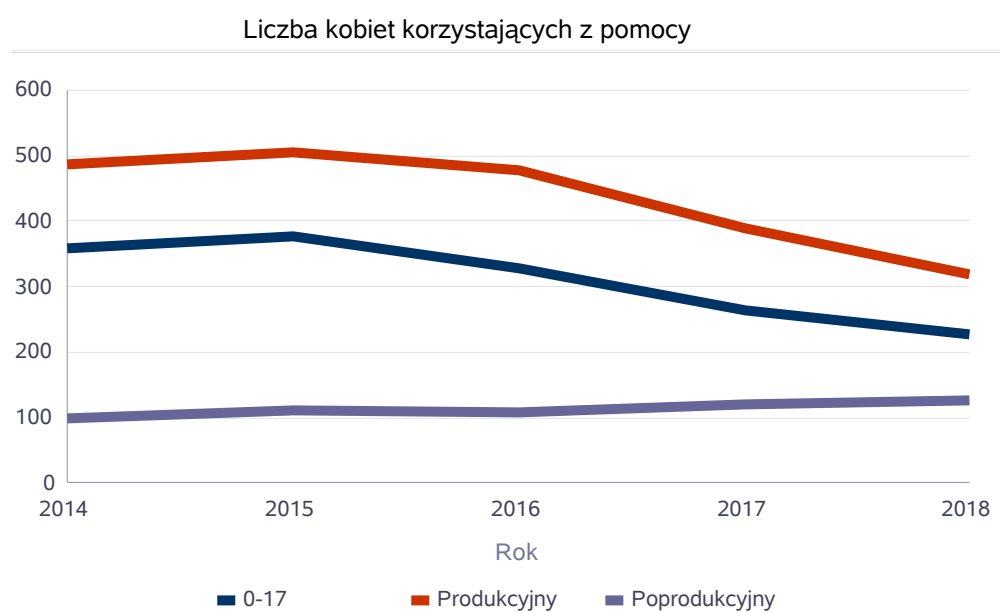
Rok	Liczba rodzin	Liczba osób w rodzinach
2013	878	2 828
2014	814	2 537
2015	1 024	3 283
2016	845	2 486
2017	842	2 388
2018	743	1 983

Korzystający z pomocy społecznej



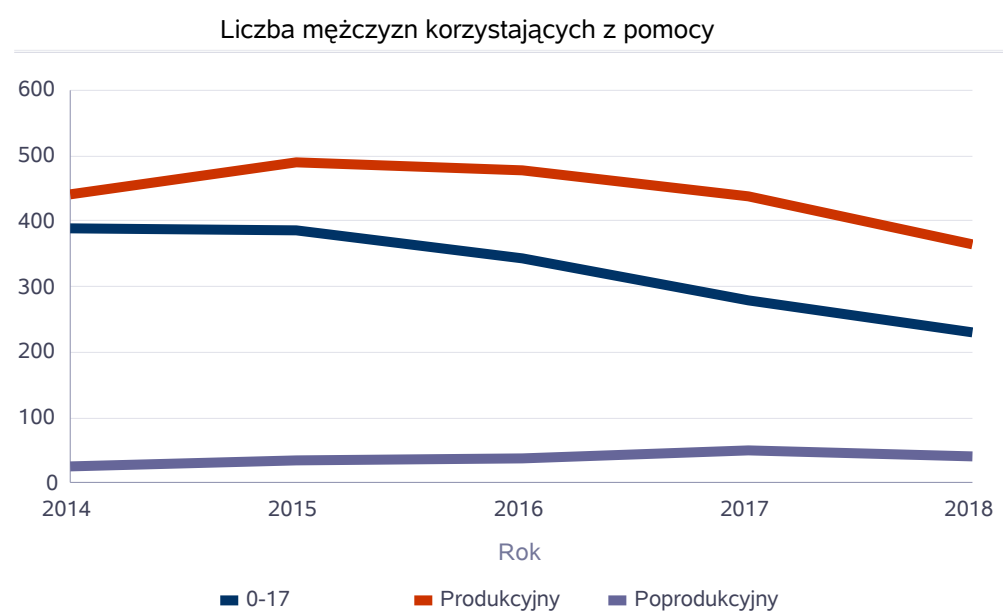
Liczba kobiet korzystających z pomocy społecznej.

		Liczba kobiet korzystających z pomocy				
Poziom	Wiek	2014	2015	2016	2017	2018
Kolbuszowa	0-17	357	377	328	263	226
	Produkcyjny	487	504	478	389	320
	Poprodukcyjny	98	110	108	120	125
Powiat	0-17	204	207	178	156	136
	Produkcyjny	197	205	182	152	124
	Poprodukcyjny	38	41	41	41	46
Województwo	0-17	209	200	175	148	132
	Produkcyjny	264	246	212	183	159
	Poprodukcyjny	45	44	47	51	53



Liczba mężczyzn korzystających z pomocy społecznej.

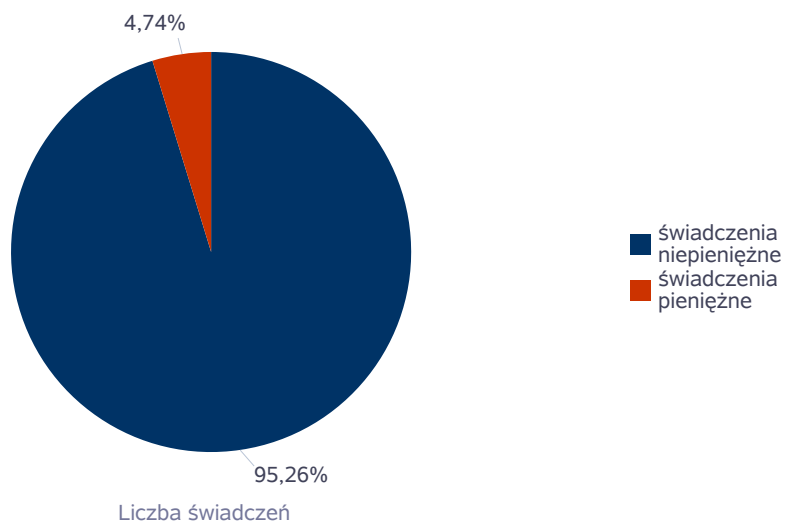
		Liczba mężczyzn korzystających z pomocy				
Poziom	Wiek	2014	2015	2016	2017	2018
Kolbuszowa	0-17	390	385	342	278	229
	Produkcyjny	442	490	478	438	363
	Poprodukcyjny	25	34	38	50	40
Powiat	0-17	221	221	198	171	146
	Produkcyjny	177	198	196	172	148
	Poprodukcyjny	15	16	19	22	21
Województwo	0-17	225	215	187	159	142
	Produkcyjny	252	243	224	206	185
	Poprodukcyjny	15	15	16	19	19



Liczba świadczeń pieniężnych i niepieniężnych z pomocy społecznej w roku.

Rodzaj świadczenia	Liczba świadczeń
świadczenia niepieniężne	76 998
świadczenia pieniężne	3 832

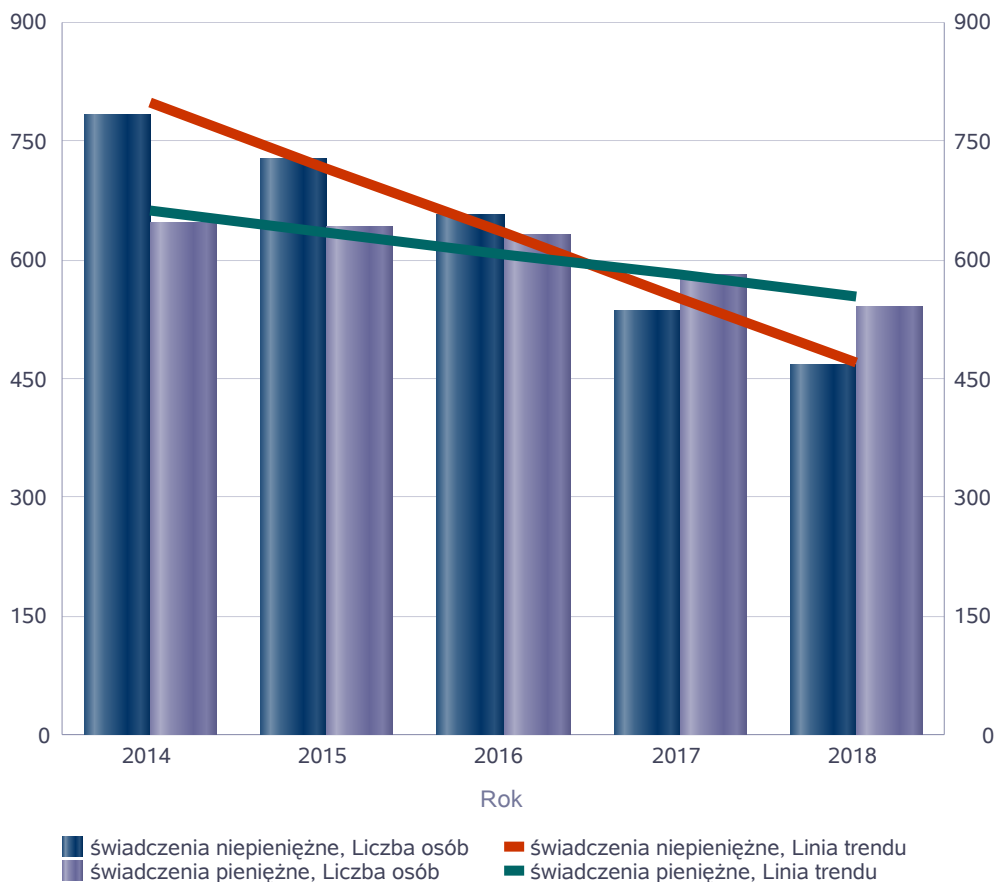
Liczba świadczeń



Liczba osób korzystających z świadczeń pieniężnych i niepieniężnych

Rodzaj świadczenia	Liczba osób				
	2014	2015	2016	2017	2018
świadczenia niepieniężne	781	727	657	536	466
świadczenia pieniężne	646	640	631	580	541

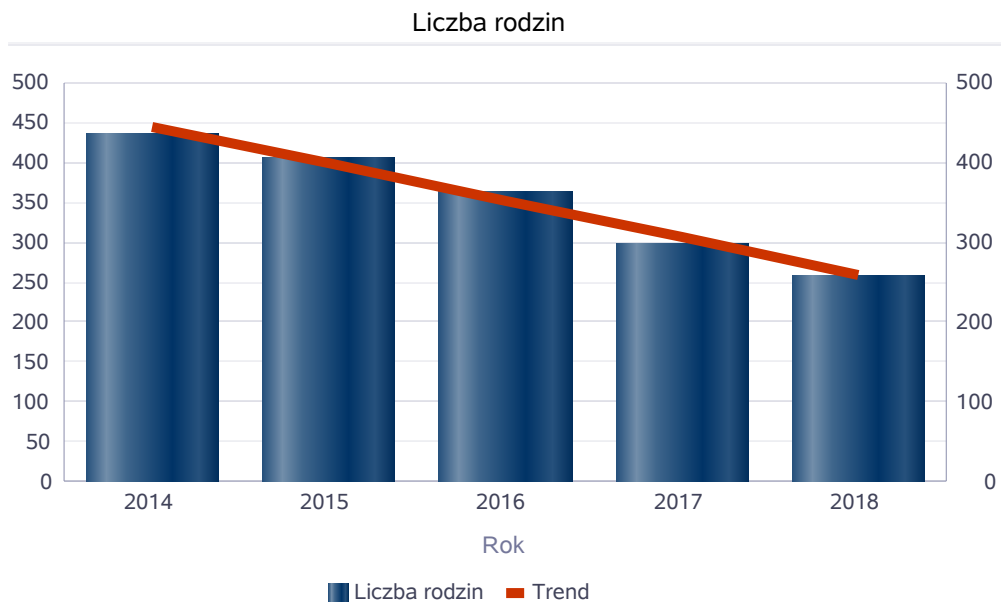
Liczba osób korzystających z świadczeń pieniężnych i niepieniężnych



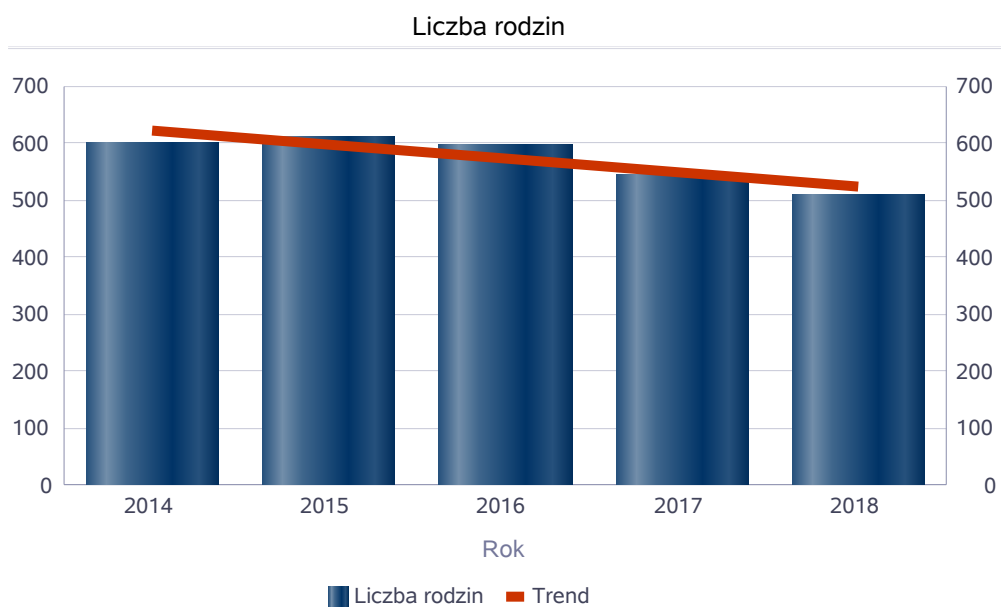
Liczba rodzin korzystających z świadczeń pieniężnych i niepieniężnych.

	Liczba rodzin				
Rodzaj świadczenia	2014	2015	2016	2017	2018
świadczenia niepieniężne	436	405	364	299	257
świadczenia pieniężne	601	609	597	544	510

świadczenia niepieniężne



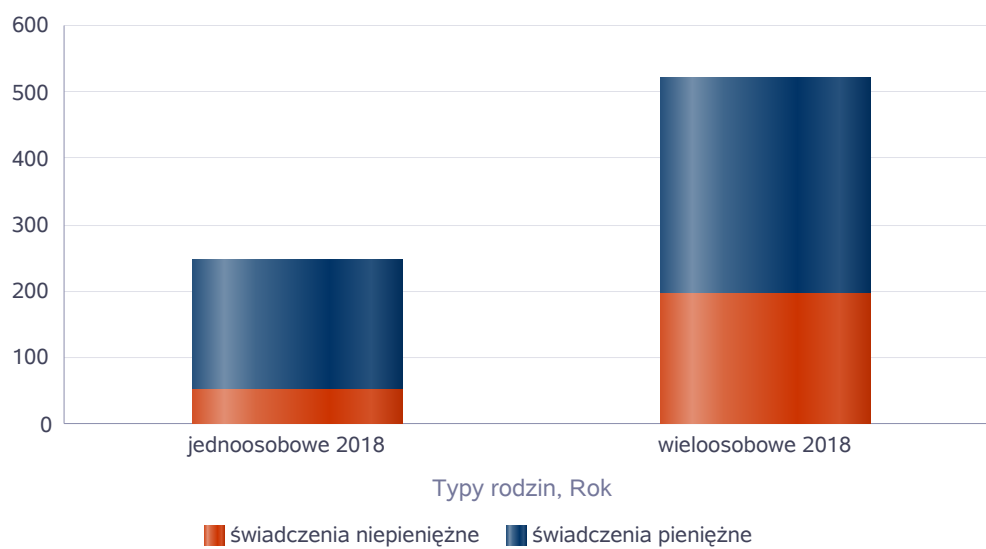
świadczenia pieniężne



Rodzaje świadczeń, z których korzystają poszczególne typy rodzin w 2018 roku.

Typy rodzin	Liczba rodzin pobierających świadczenia	
	świadczenia niepieniężne	świadczenia pieniężne
jednoosobowe	52	195
wieloosobowe	196	324

Liczba rodzin pobierających świadczenia

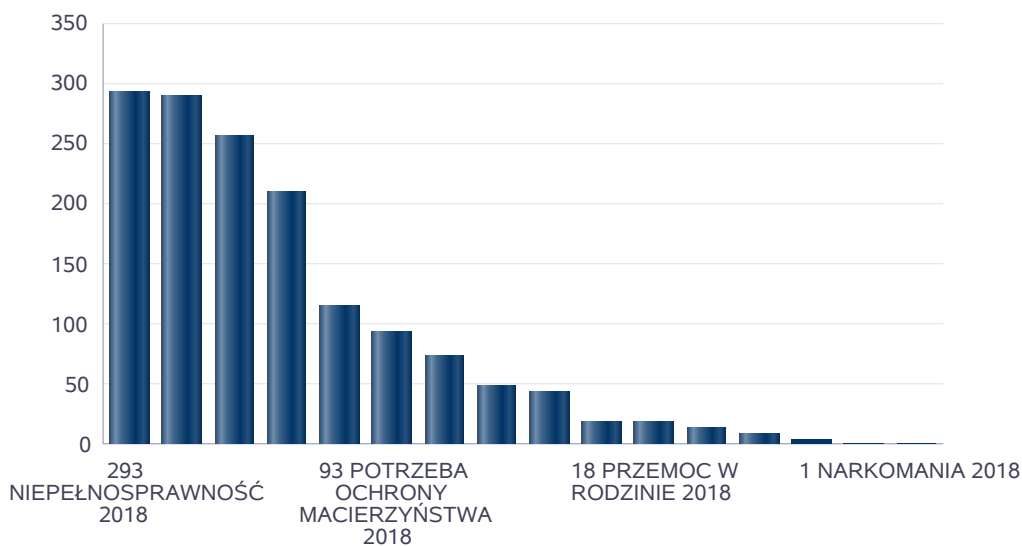




Powody udzielania pomocy rodzinom w 2018 roku.

Powody udzielenia pomocy i wsparcia - ranking	LICZBA RODZIN - OGÓŁEM
NIEPEŁNOSPRAWNOŚĆ	293
UBÓSTWO	289
DŁUGOTRWAŁA LUB CIĘŻKA CHOROBA	256
BEZROBOCIE	209
BEZRADNOŚĆ W SPRAWACH OPIEK.-WYCHOWAWCZYCH I PROWADZENIA GOSPODARSTWA DOMOWEGO - OGÓŁEM	115
POTRZEBA OCHRONY MACIERZYŃSTWA	93
POTRZEBA OCHRONY MACIERZYŃSTWA - W TYM: WIELODZIETNOŚĆ	73
BEZRADNOŚĆ W SPRAWACH OPIEK.-WYCHOWAWCZYCH I PROWADZENIA GOSPODARSTWA DOMOWEGO - OGÓŁEM - W TYM: RODZINY NIEPEŁNE	49
ALKOHOLIZM	43
ZDARZENIE LOSOWE	19
PRZEMOC W RODZINIE	18
BEZRADNOŚĆ W SPRAWACH OPIEK.-WYCHOWAWCZYCH I PROWADZENIA GOSPODARSTWA DOMOWEGO - OGÓŁEM - W TYM: RODZINY WIELODZIETNE	13
TRUDNOŚCI W PRZYSTOSOWANIU DO ŻYCIA PO ZWOLNIENIU Z ZAKŁADU KARNEGO	8
BEZDOMNOŚĆ	4
KLĘSKA ŻYWIŁOWA LUB EKOLOGICZNA	1
NARKOMANIA	1

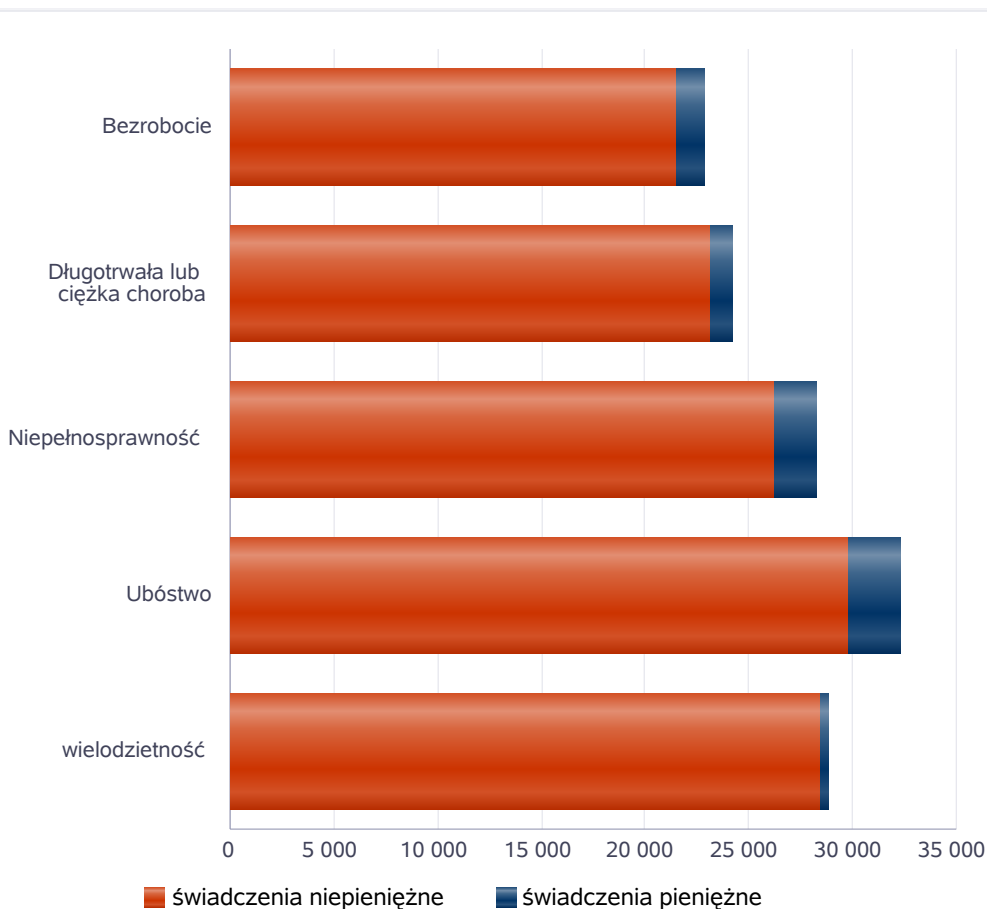
Powody udzielenia pomocy i wsparcia



Główne powody przyznania świadczeń w roku.

Powód przyznania	Ogółem	Liczba świadczeń	
		świadczenia niepieniężne	świadczenia pieniężne
Ubóstwo	32 316	29 752	2 564
wielodzietność	28 830	28 486	344
Niepełnosprawność	28 277	26 233	2 044
Długotrwała lub ciężka choroba	24 237	23 161	1 076
Bezrobocie	22 826	21 495	1 331

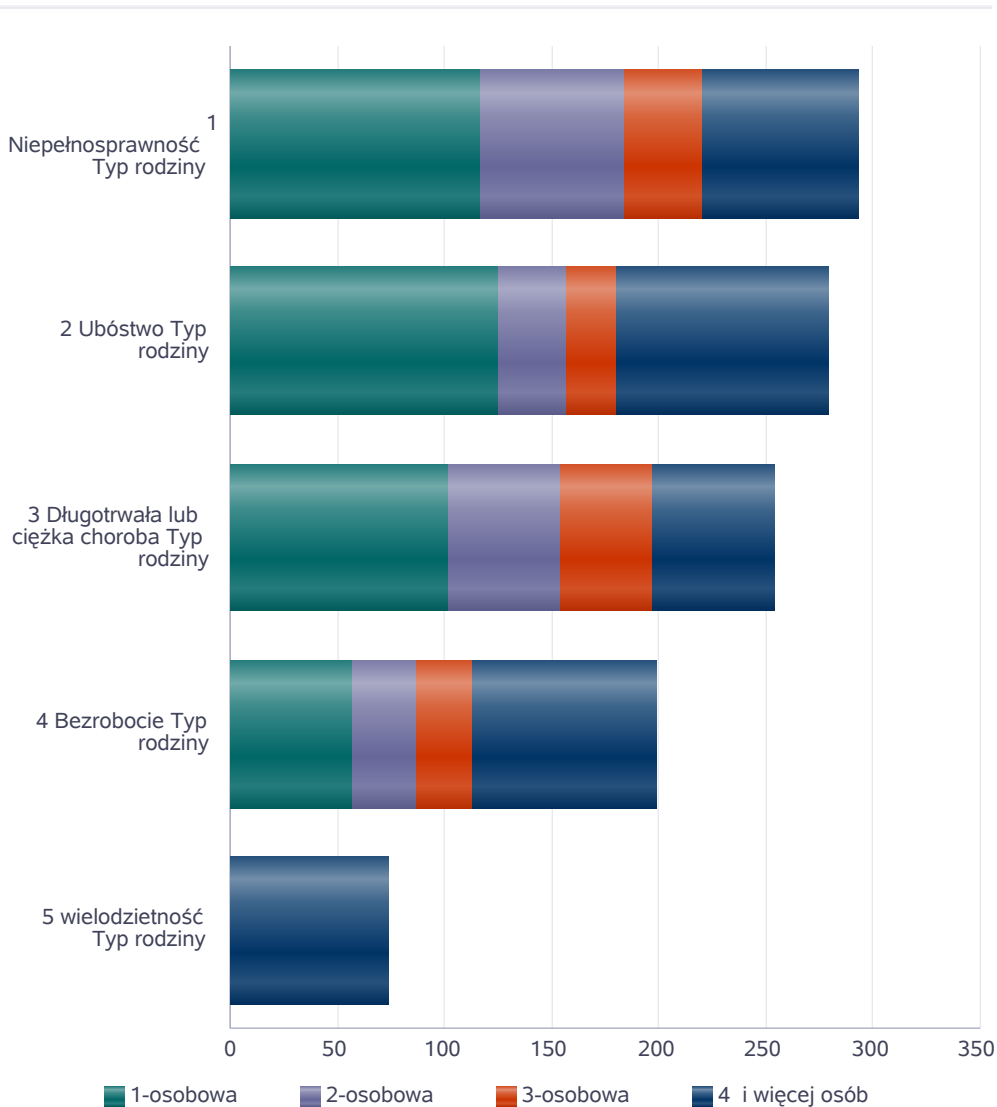
Liczba świadczeń



Główne powody przyznawania pomocy dla rodzin jednoosobowych i wieloosobowych

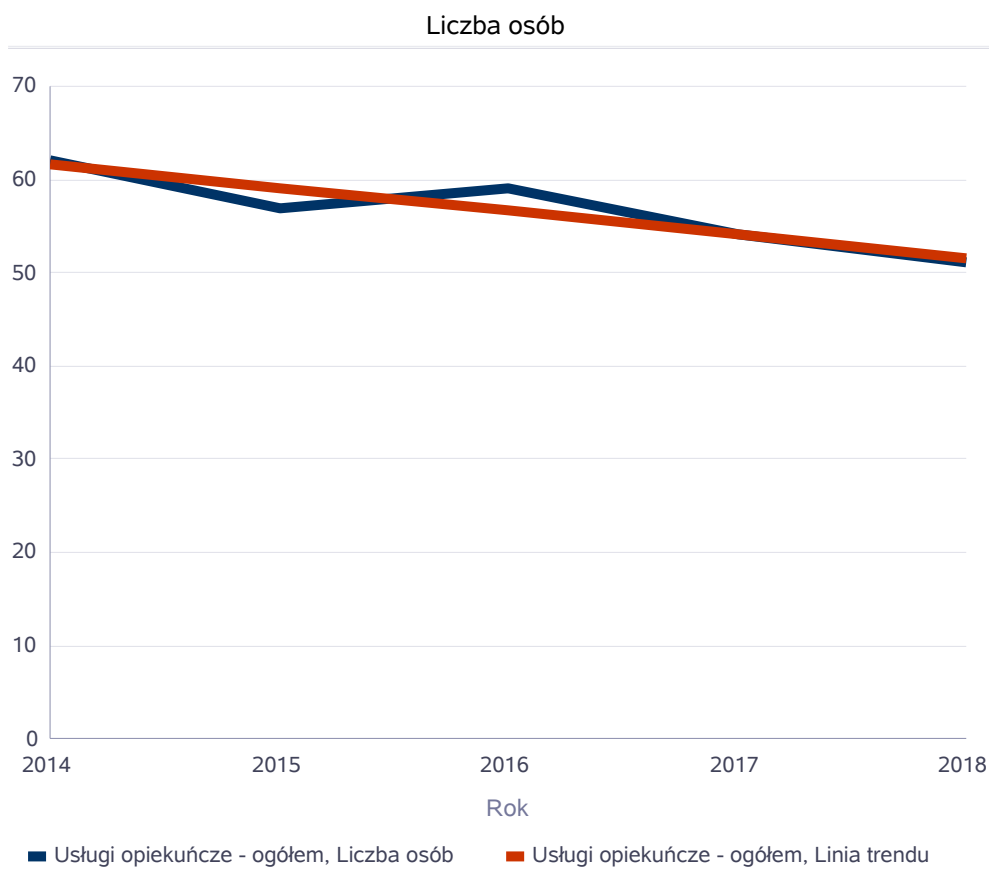
Powód przyznania	Ogółem	Typ rodziny			
		1-osobowa	2-osobowa	3-osobowa	4 i więcej osób
Niepełnosprawność	293	117	67	36	73
Ubóstwo	279	125	32	23	99
Długotrwała lub ciężka choroba	254	102	52	43	57
Bezrobocie	199	57	30	26	86
wielodzietność	74				74

Liczba rodzin pobierających świadczenia wg powodów



Liczba osób korzystających ze usług opiekuńczych.

Rok	Liczba osób
2014	62
2015	57
2016	59
2017	54
2018	51



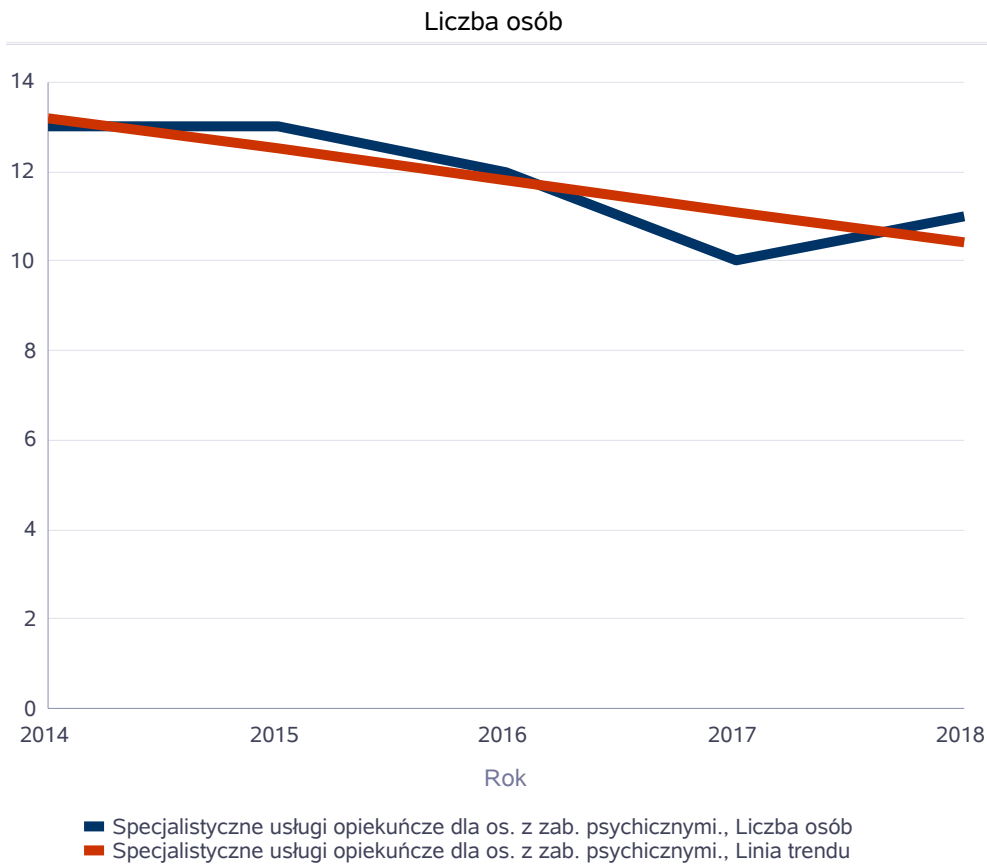
Liczba osób korzystających z specjalistycznych usług opiekuńczych.

Rok	Liczba osób
2014	0
2015	0
2016	0
2017	0
2018	0



Liczba osób korzystających z usług specjalistycznych opiekuńczych dla osób z zaburzeniami psychicznymi.

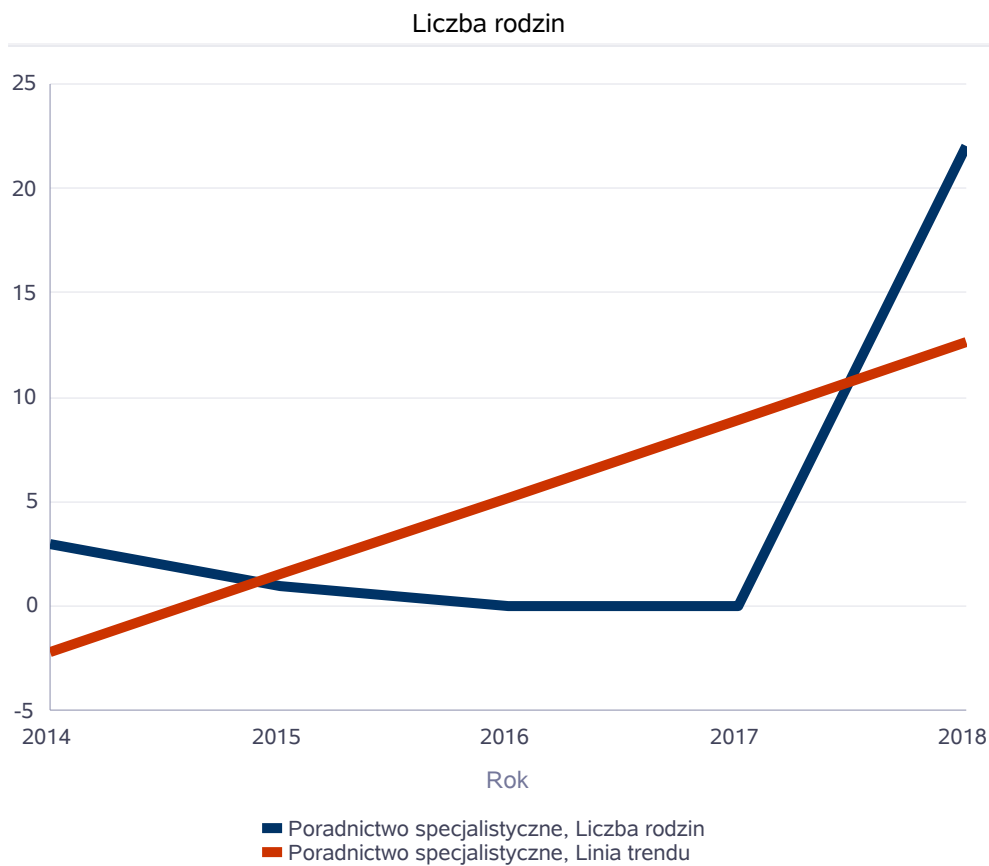
Rok	Liczba osób
2014	13
2015	13
2016	12
2017	10
2018	11





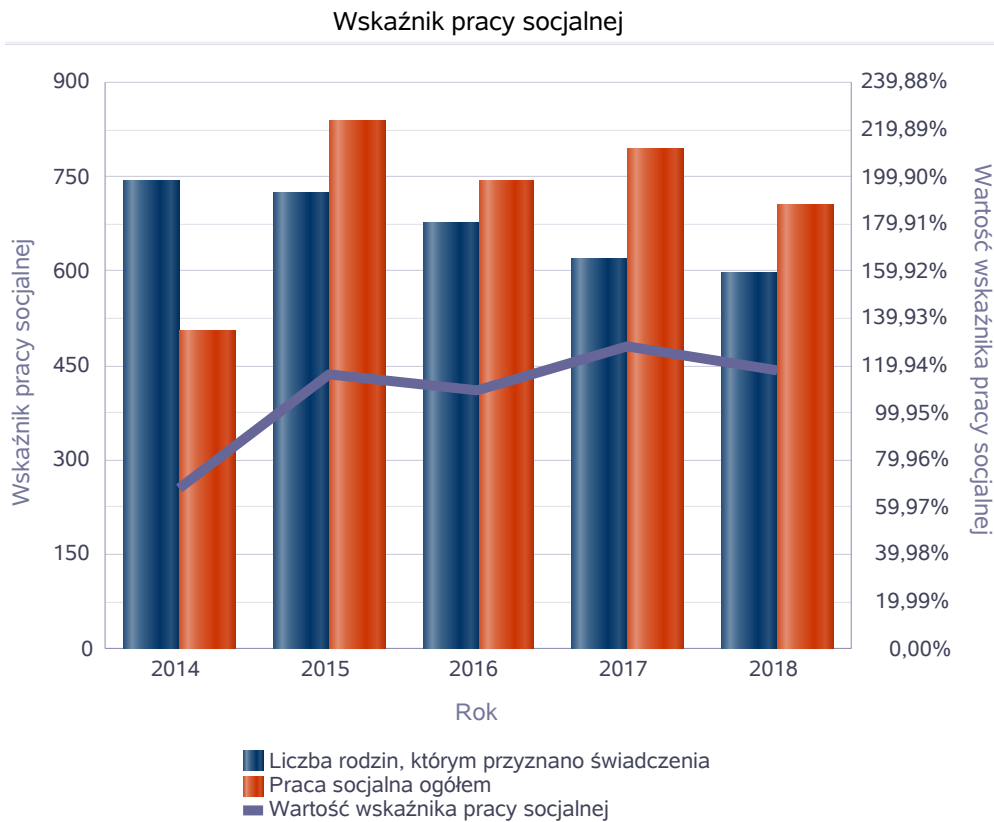
Liczba rodzin korzystających z poradnictwa specjalistycznego.

	Liczba rodzin w latach				
Rodzaj	2014	2015	2016	2017	2018
Poradnictwo specjalistyczne	3	1	0	0	22



Wskaźnik pracy socjalnej - wskaźnik obliczany jako stosunek liczby rodzin objętych pracą socjalną do rodzin osób, którym przyznano świadczenie pomnożony przez 100%.

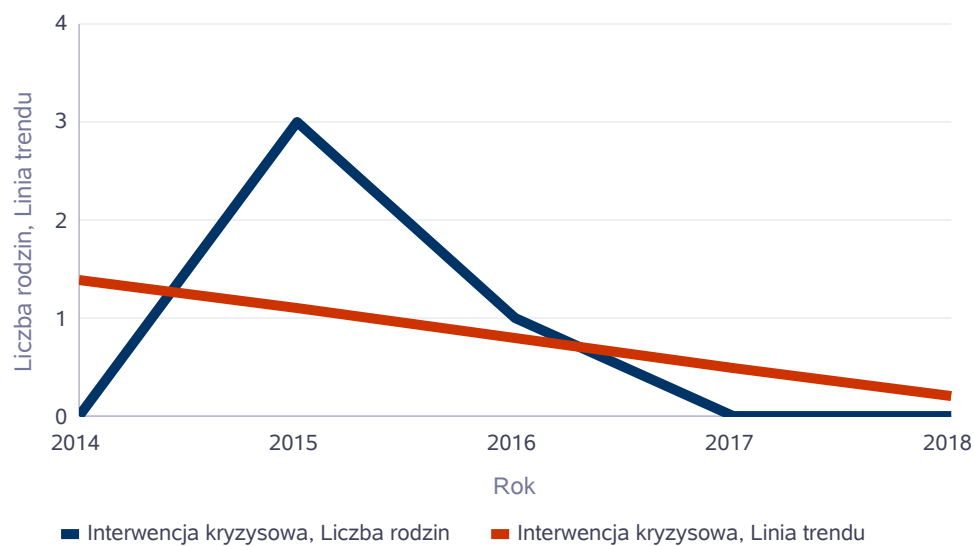
	2014	2015	2016	2017	2018
Wskaźnik pracy socjalnej	67,83%	116,07%	109,60%	127,74%	118,12%
Liczba rodzin, którym przyznano świadczenia	743	722	677	620	596
Praca socjalna ogółem	504	838	742	792	704



Liczba rodzin korzystających z interwencji kryzysowej.

	Liczba rodzin				
Udzielone świadczenia	2014	2015	2016	2017	2018
Interwencja kryzysowa	0	3	1	0	0

Liczba rodzin korzystających z interwencji kryzysowej

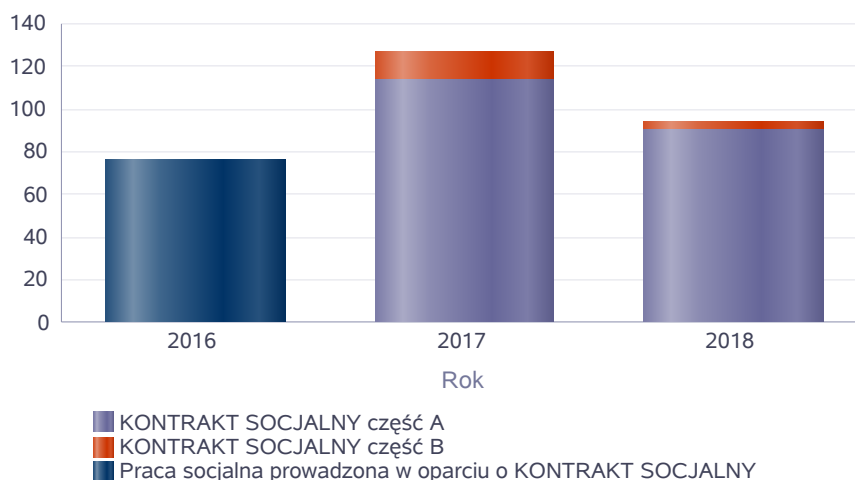


Kontrakt socjalny.

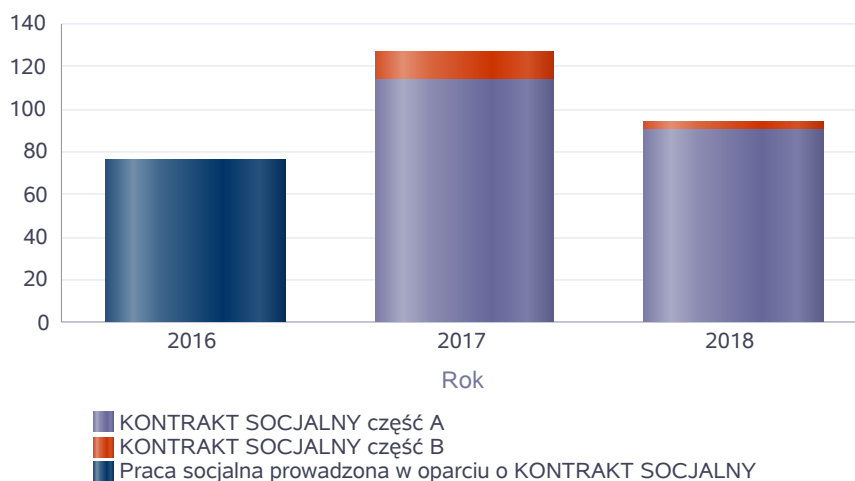
Wskaźnik obliczany jako udział osób objętych kontraktem socjalnym typu A i typu B w ogólnej liczbie osób nim objętych.

	2016		2017		2018	
Praca socjalna	LICZBA KONTRAKTÓW SOCJALNYCH	LICZBA OSÓB OBJĘTA KONTRAKTAMI SOCJALNYMI	LICZBA KONTRAKTÓW SOCJALNYCH	LICZBA OSÓB OBJĘTA KONTRAKTAMI SOCJALNYMI	LICZBA KONTRAKTÓW SOCJALNYCH	LICZBA OSÓB OBJĘTA KONTRAKTAMI SOCJALNYMI
KONTRAKT SOCJALNY część A			113	113	90	90
KONTRAKT SOCJALNY część B			14	14	4	4
Praca socjalna prowadzona w oparciu o KONTRAKT SOCJALNY	76	76				

LICZBA KONTRAKTÓW SOCJALNYCH

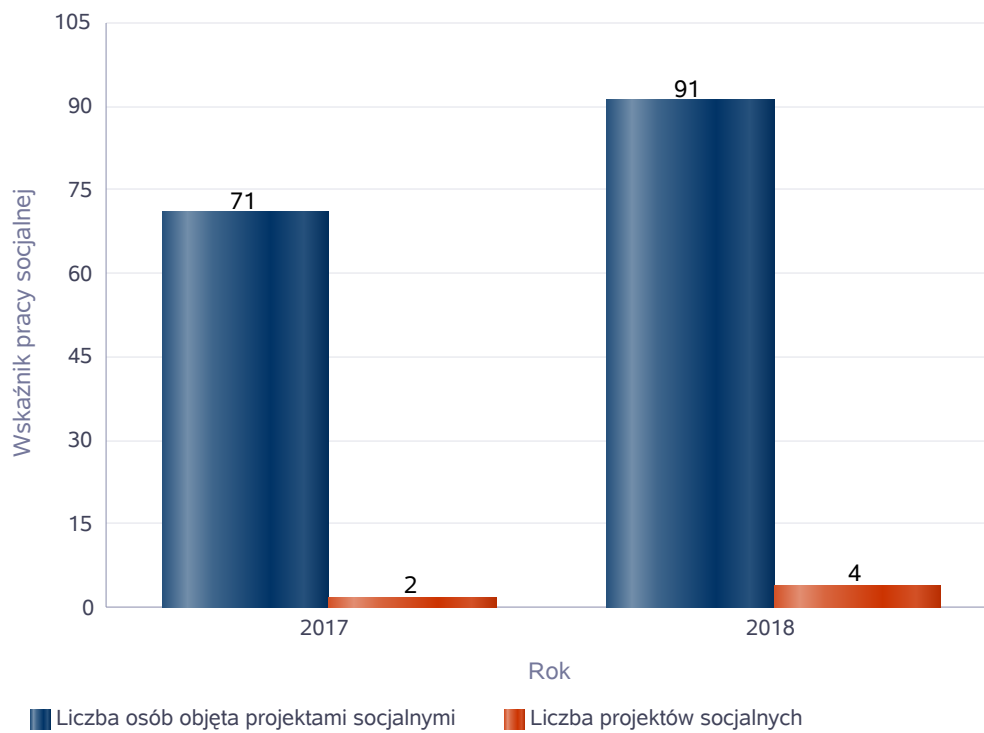


LICZBA OSÓB OBJĘTA KONTRAKTAMI SOCJALNYMI



Liczba projektów socjalnych w odniesieniu do liczby osób nimi objętych.

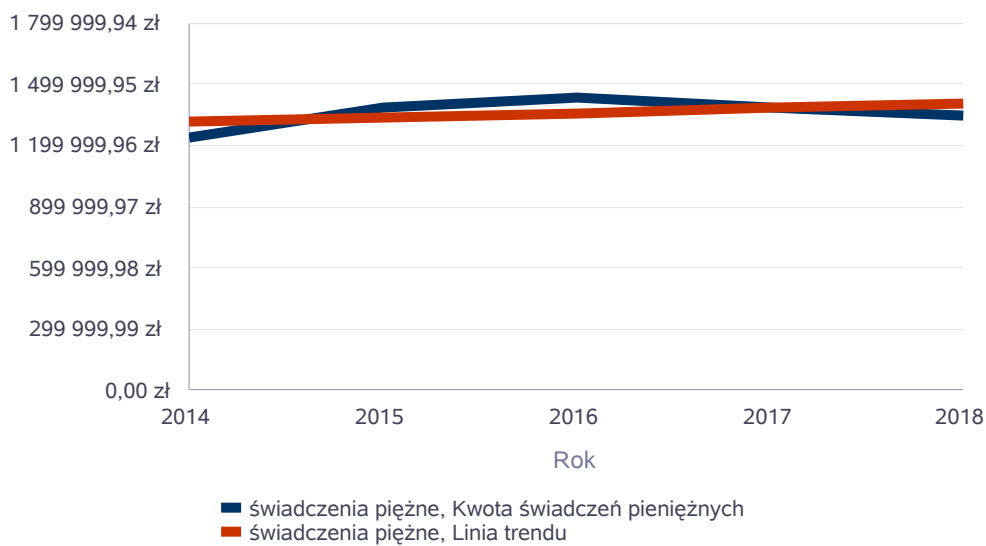
	2017	2018
Liczba osób objęta projektami socjalnymi	71	91
Liczba projektów socjalnych	2	4



Świadczenia pieniężne z pomocy społecznej

Rok	Kwota świadczeń pieniężnych
2014	1 236 336,12 zł
2015	1 391 176,30 zł
2016	1 435 958,34 zł
2017	1 389 181,82 zł
2018	1 352 031,89 zł

Kwota świadczeń pieniężnych

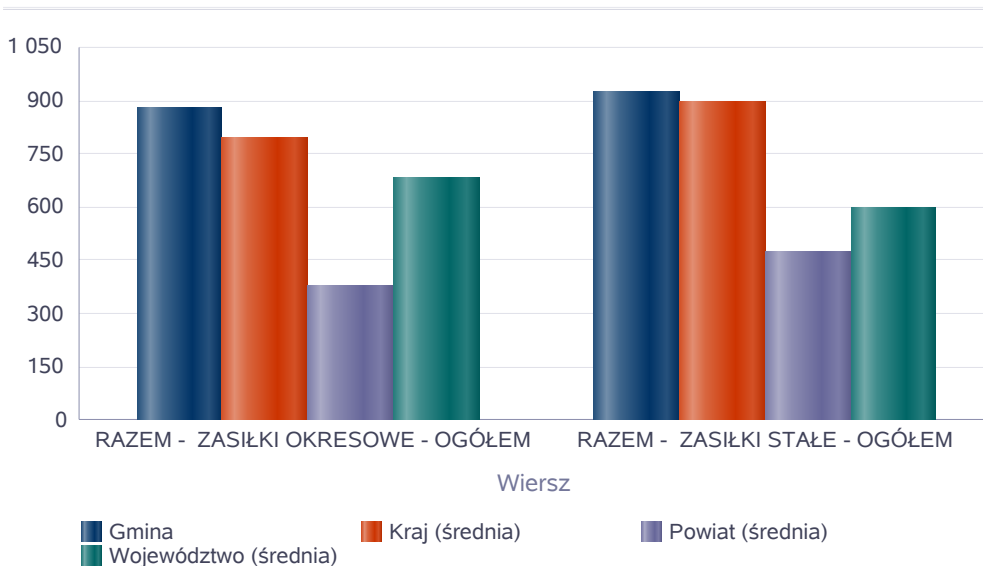




**Podstawowe statystyki dla świadczeń pieniężnych**

Poziom	Wiersz	Liczba świadczeń
Gmina	RAZEM - ZASIŁKI OKRESOWE - OGÓŁEM	877
	RAZEM - ZASIŁKI STAŁE - OGÓŁEM	924
Powiat (średnia)	RAZEM - ZASIŁKI OKRESOWE - OGÓŁEM	375
	RAZEM - ZASIŁKI STAŁE - OGÓŁEM	471
Województwo (średnia)	RAZEM - ZASIŁKI OKRESOWE - OGÓŁEM	680
	RAZEM - ZASIŁKI STAŁE - OGÓŁEM	599
Kraj (średnia)	RAZEM - ZASIŁKI OKRESOWE - OGÓŁEM	794
	RAZEM - ZASIŁKI STAŁE - OGÓŁEM	893

Liczba świadczeń



**DANE O KORZYSTAJĄCYCH Z POMOCY I WSPARCIA  
(w całym okresie sprawozdawczym)**

WYSZCZEGÓLNIENIE		Rok 2017	Rok oceny	Prognoza 2019
<b>OSOBY I RODZINY, KTÓRYM UDZIELONO POMOCY I WSPARCIA</b>				
Liczba osób	1	2 489	1 990	1 990
<b>OSOBY I RODZINY, KTÓRYM PRZYZNANO ŚWIADCZENIE</b>				
Liczba osób	2	1 086	979	979
W tym: osoby długotrwale korzystające	3	720	624	624
Wiek 0-17	4	425	369	369
Wiek produkcyjny *	5	512	454	454
Wiek poprodukcyjny **	6	149	156	156
Liczba rodzin	7	620	596	596
Liczba osób w rodzinach	8	1 791	1 616	1 616
<b>w tym: KOBIETY (z wierszy 2-6)</b>				
Ogółem	9	639	570	570
W tym: osoby długotrwale korzystające	10	431	364	364
Wiek 0-17	11	210	182	182
Wiek 18-59	12	326	274	274
Wiek 60 lat i więcej	13	103	114	114
<b>OSOBY I RODZINY, Z KTÓRYMI PRZEPROWADZONO WYWIAD ŚRODOWISKOWY</b>				
Liczba osób ogółem	14	707	710	710
Liczba rodzin	15	666	673	673
Liczba osób w rodzinach	16	1 842	1 716	1 716
<b>KONTRAKT SOCJALNY</b>				
Liczba zawartych kontraktów socjalnych - ogółem	17	127	90	90
Liczba osób objętych kontraktem socjalnym - ogółem	18	127	90	90

\* wiek produkcyjny: kobiety w wieku 18-59 lat, mężczyźni 18-64 lat

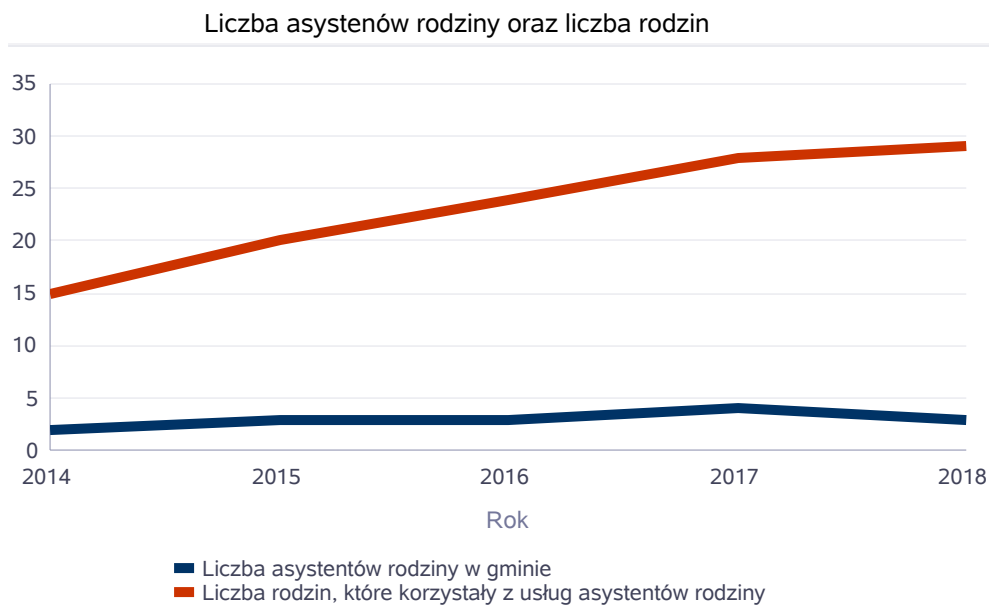
\*\* wiek poprodukcyjny: kobiety w wieku 60 i więcej, mężczyźni 65 i więcej

### **3.1. GMINA - ZADANIA OPS ORAZ MOPS, MOPR**

Pomoc i wsparcie w gminie Kolbuszowa z pomocy społecznej w 2018 roku w postaci świadczeń pieniężnych uzyskało 510 rodzin, zaś w postaci świadczeń niepieniężnych 257 rodzin. Odpłatność gminy za pobyt w Domu Pomocy Społecznej dotyczyła 18 osób. W gminie funkcjonowało 3 asystentów rodziny, którzy objęli swoją opieką 29 rodzin. Poniżej prezentujemy w formie graficznej i tabelarycznej szczegółowe dane dotyczące: świadczeń pieniężnych z pomocy społecznej w podziale na zasiłki stałe, okresowe oraz celowe, liczby asystentów rodziny, liczby rodzin wspieranych i liczby osób objętych pracą asystenta rodziny.

Liczba asystentów rodziny oraz liczba rodzin objętych pracą asystenta rodziny.

	2014	2015	2016	2017	2018
Liczba asystentów rodziny w gminie	2	3	3	4	3
Liczba rodzin, które korzystały z usług asystentów rodziny	15	20	24	28	29



**GMINA - ZADANIA OPS ORAZ MOPS, MOPR  
(w całym okresie sprawozdawczym)**

WYSZCZEGÓLNIENIE		Rok 2017	Rok oceny	Prognoza 2019
<b>ŚWIADCZENIA PIENIĘŻNE Z POMOCY SPOŁECZNEJ</b>				
<b>ZASIŁEK STAŁY</b>				
Liczba osób	1	103	95	95
Kwota świadczeń w złotych	2	473 070	454 056	454 056
<b>W tym: (wiersze 3-6)</b>				
<b>Zasiłek stały dla osób samotnie gospodarujących</b>				
Liczba osób	3	71	73	73
Kwota świadczeń w złotych	4	396 125	405 596	405 596
<b>Zasiłek stały dla osoby w rodzinie</b>				
Liczba osób	5	34	24	24
Kwota świadczeń w złotych	6	76 945	48 460	48 460
<b>ZASIŁEK OKRESOWY</b>				
Liczba osób	7	211	191	191
Kwota świadczeń w złotych	8	334 551	281 279	281 279
<b>W tym: (wiersze 9-16)</b>				
<b>Zasiłek okresowy z tytułu bezrobocia</b>				
Liczba osób	9	80	88	88
Kwota świadczeń w złotych	10	139 432	111 705	111 705
<b>Zasiłek okresowy z tytułu długotrwałej choroby</b>				
Liczba osób	11	26	37	37
Kwota świadczeń w złotych	12	37 706	39 091	39 091
<b>Zasiłek okresowy z tytułu niepełnosprawności</b>				
Liczba osób	13	105	64	64
Kwota świadczeń w złotych	14	117 443	81 177	81 177
<b>Zasiłek okresowy z tytułu możliwości utrzymania lub nabycia uprawnień do świadczeń z innych systemów zabezpieczenia społecznego</b>				
Liczba osób	15	0	0	0
Kwota świadczeń w złotych	16	0	0	0
<b>Zasiłek okresowy kontynuowany niezależnie od dochodu na podstawie art. 38 ust. 4a i 4b</b>				
Liczba osób	17	0	0	0
Kwota świadczeń w złotych	18	0	0	0
<b>ZASIŁEK CELOWY OGÓLEM</b>				
Liczba osób	19	554	487	487
Kwota świadczeń w złotych	20	560 243	482 388	482 388
<b>W tym: (wiersze 21 - 22)</b>				
<b>ZASIŁEK CELOWY PRZYZNANY W RAMACH PROGRAMU WIELOLETNIEGO "POMOC PAŃSTWA W ZAKRESIE DOŻYWIANIA"</b>				
Liczba osób	21	402	298	298
Kwota świadczeń w złotych	22	235 355	169 862	169 862
<b>ZASIŁEK CELOWY PRZYZNANY NIEZALEŻNIE OD DOCHODU na podstawie art. 39a ust. 1 i 2</b>				
Liczba osób	23	0	0	0

WYSZCZEGÓLNIENIE		Rok 2017	Rok oceny	Prognoza 2019
Kwota świadczeń w złotych	24	0	0	0
<b>ŚWIADCZENIA NIEPIENIĘŻNE Z POMOCY SPOŁECZNEJ</b>				
<b>POSILEK OGÓLEM</b>				
Liczba osób	25	473	400	400
Kwota świadczeń w złotych	26	264 461	229 283	229 283
W tym: (z wierszy 25 - 26)				
<b>DLA DZIECI</b>				
Liczba osób	27	465	396	396
Kwota świadczeń w złotych	28	256 991	224 045	224 045
W tym (z wierszy 25-26):				
<b>POSILEK świadczenie przyznane w ramach programu wieloletniego "Pomoc Państwa w zakresie dożywiania"</b>				
Liczba osób	29	473	400	400
Kwota świadczeń w złotych	30	264 461	229 283	229 283
W tym (z wierszy 29-30):				
<b>DLA DZIECI</b>				
Liczba osób	31	465	396	396
Kwota świadczeń w złotych	32	256 991	224 045	224 045
<b>SCHRONIENIE</b>				
Liczba osób	33	1	3	3
Kwota świadczeń w złotych	34	723	21 198	21 198
<b>UBRANIE</b>				
Liczba osób	35	0	0	0
Kwota świadczeń w złotych	36	0	0	0
<b>SPRAWIENIE POGRZEBU</b>				
Liczba osób	37	0	1	1
Kwota świadczeń w złotych	38	0	3 800	3 800
<b>ODPŁATNOŚĆ GMINY ZA POBYT W DOMU POMOCY SPOŁECZNEJ</b>				
Liczba osób	39	18	18	18
Kwota świadczeń w złotych	40	372 383	384 246	384 246
<b>WSPIERANIE RODZINY I PIECZA ZASTĘPCZA</b>				
Liczba rodzin objęta pracą asystenta rodziny	41	28	29	29
Liczba rodzin wspierających	42	0	0	0
Liczba asystentów rodziny	43	4	3	3
Odpłatność za pobyt dziecka w pieczy zastępczej w złotych	44	4 612	9 845	21 200

#### 4. Inne rodzaje pomocy i świadczeń

Liczba pobierających w roku oceny świadczenie wychowawcze (500+) wyniosła 1849 rodzin. W stosunku do roku poprzedniego liczba ta zmalała o 73 rodziny (co stanowi spadek o 3,95% w stosunku do roku poprzedniego). Całkowita kwota przyznanego świadczenia w formie świadczenia wychowawczego wyniosła 15 595 892,09 zł i w porównaniu z rokiem poprzednim zmalała o 778 107,27. zł, natomiast kwota dotacji wraz z obsługą 1,5% wyniosła 15 813 970 zł. Liczba pobierających w roku oceny zasiłek rodzinny wyniosła 1122 rodzin. W stosunku do roku poprzedniego liczba ta zmalała o 54 rodziny (co stanowi spadek o 4,81.% w stosunku do roku poprzedniego). Całkowita kwota przyznanego świadczenia w formie zasiłku rodzinnego wyniosła

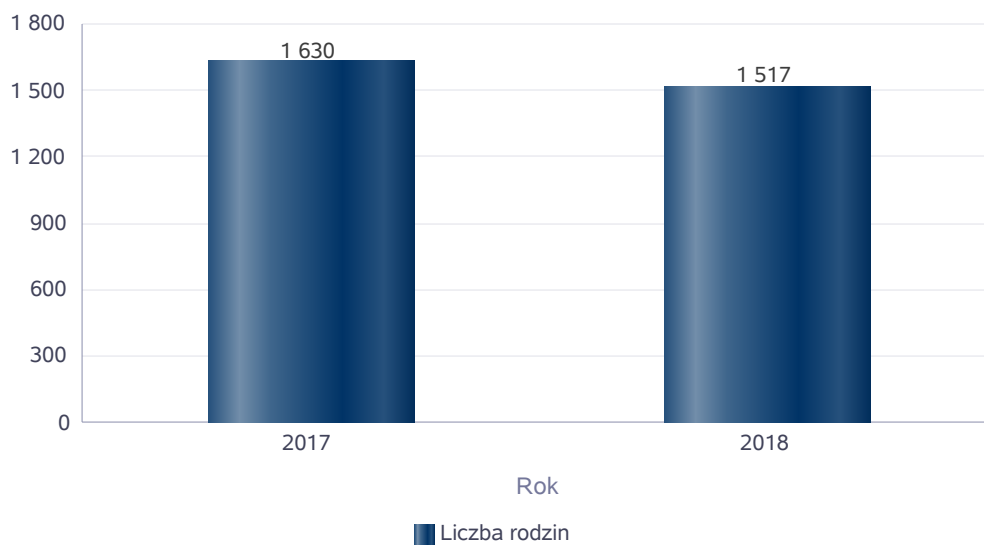


3 682 056,37. zł i w porównaniu z rokiem poprzednim zmalała o 1 069 332,39. zł. Poniżej prezentujemy w formie graficznej i tabelarycznej szczegółowe dane dotyczące: liczby rodzin, które otrzymały świadczenie wychowawcze w ciągu roku, kwoty świadczenia wychowawczego w ciągu roku, liczby rodzin i kwoty świadczeń w zakresie zasiłków rodzinnych, dodatków do zasiłków rodzinnych, jednorazowych dodatków z tytułu urodzenia się dziecka, jednorazowej zapomogi z tytułu urodzenia dziecka, liczby i kwot świadczeń pielęgnacyjnych, zasiłku pielęgnacyjnego, zasiłku pielęgnacyjnego dla niepełnosprawnego dziecka, dla osoby niepełnosprawnej w wieku powyżej 16 lat o różnych stopniach niepełnosprawności, zasiłku pielęgnacyjnego dla osób, które ukończyły 75 lat, specjalnego zasiłku opiekuńczego, zasiłku dla opiekuna, świadczeń alimentacyjnych.

Liczba rodzin korzystających ze świadczenia wychowawczego.

Rok	Liczba rodzin
2017	1 630
2018	1 517

Średnia liczba rodzin korzystających ze świadczeń wychowawczych



Świadczenie wychowawcze - kwota świadczeń.

Rok	Wydatki
2017	16 372 499,00 zł
2018	15 596 889,00 zł

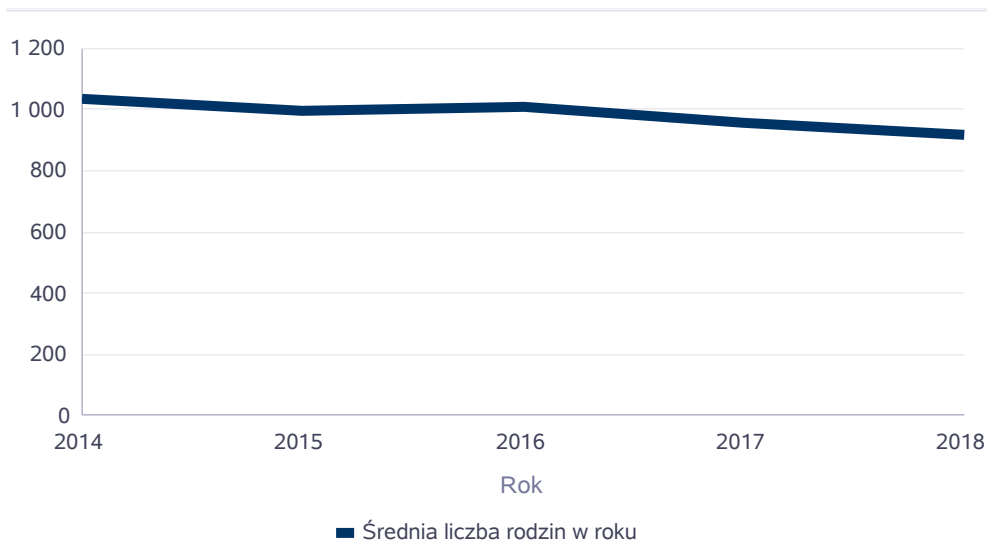
Świadczenie wychowawcze - kwota świadczeń



Średniomiesięczna liczba rodzin korzystających z zasiłków rodzinnych wraz dodatkami oraz korzystających z jednorazowej zapomogi z tytułu urodzenia dziecka.

	Liczba rodzin				
	2014	2015	2016	2017	2018
Liczba rodzin korzystających z zasiłków rodzinnych wraz dodatkami	1 032	996	1 006	956	917

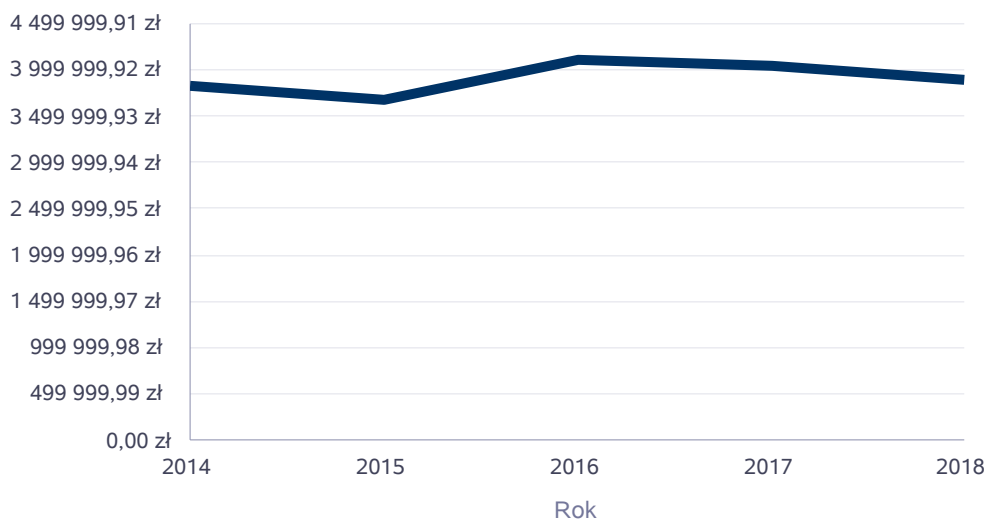
Średniomiesięczna liczba rodzin korzystających z zasiłków rodzinnych wraz dodatkami



Kwotę zasiłków rodzinnych wraz z dodatkami ogółem wypłaconych w ciągu roku.

Rok	Kwota
2014	3 827 068,00 zł
2015	3 677 811,00 zł
2016	4 104 121,20 zł
2017	4 038 214,80 zł
2018	3 897 076,55 zł

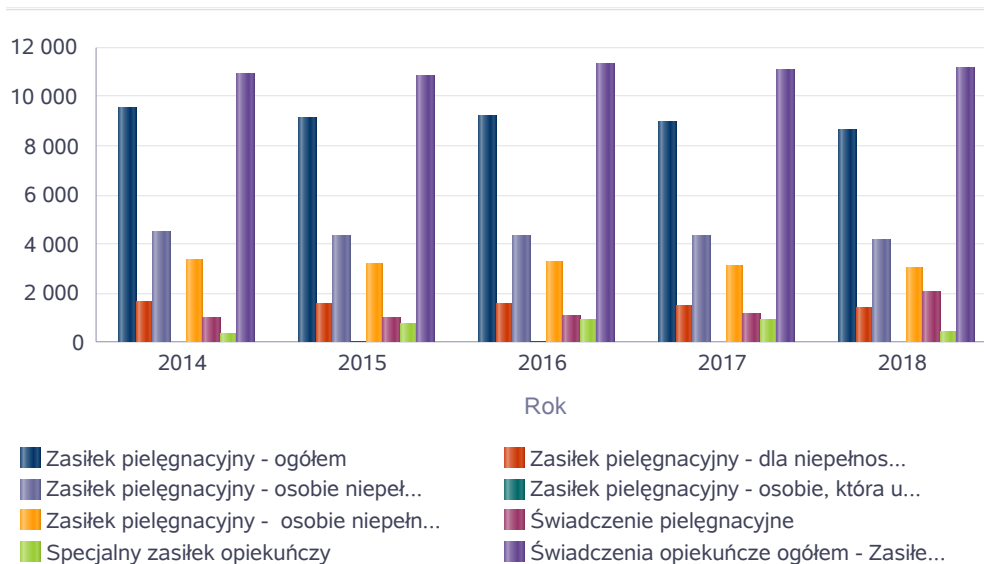
Kwota zasiłków rodzinnych wraz dodatkami oraz jednorazowej zapomogi z tytułu urodzenia dziecka



Liczba świadczeń: świadczenie pielęgnacyjne, zasiłek pielęgnacyjny, zasiłek pielęgnacyjny dla niepełnosprawnego dziecka, dla osoby niepełnosprawnej w wieku powyżej 16 lat o różnych stopniach niepełnosprawności, zasiłek pielęgnacyjny dla osób, które ukończyły 75 lat, specjalny zasiłek opiekuńczy, zasiłek dla opiekuna.

Świadczenia opiekuńcze	Liczba świadczeń				
	2014	2015	2016	2017	2018
Zasiłek pielęgnacyjny - ogółem	9 542	9 108	9 235	8 978	8 616
Zasiłek pielęgnacyjny - dla niepełnosprawnego dziecka	1 690	1 558	1 597	1 527	1 451
Zasiłek pielęgnacyjny - osobie niepełnosprawnej w wieku powyżej 16. roku życia o znacznym stopniu niepełnosprawności	4 474	4 295	4 332	4 306	4 133
Zasiłek pielęgnacyjny - osobie, która ukończyła 75 lat	27	48	41	17	15
Zasiłek pielęgnacyjny - osobie niepełnosprawnej w wieku powyżej 16. roku życia legitymującej się orzeczeniem o umiarkowanym stopniu niepełnosprawności, jeżeli niepełnosprawność powstała w wieku do ukończenia 21 roku życia	3 351	3 207	3 265	3 128	3 017
Świadczenie pielęgnacyjne	984	1 007	1 113	1 182	2 073
Specjalny zasiłek opiekuńczy	349	729	927	937	426
Świadczenia opiekuńcze ogółem - Zasiłek pielęgnacyjny, świadczenia pielęgnacyjne, specjalny zasiłek opiekuńczy	10 878	10 844	11 275	11 097	11 115

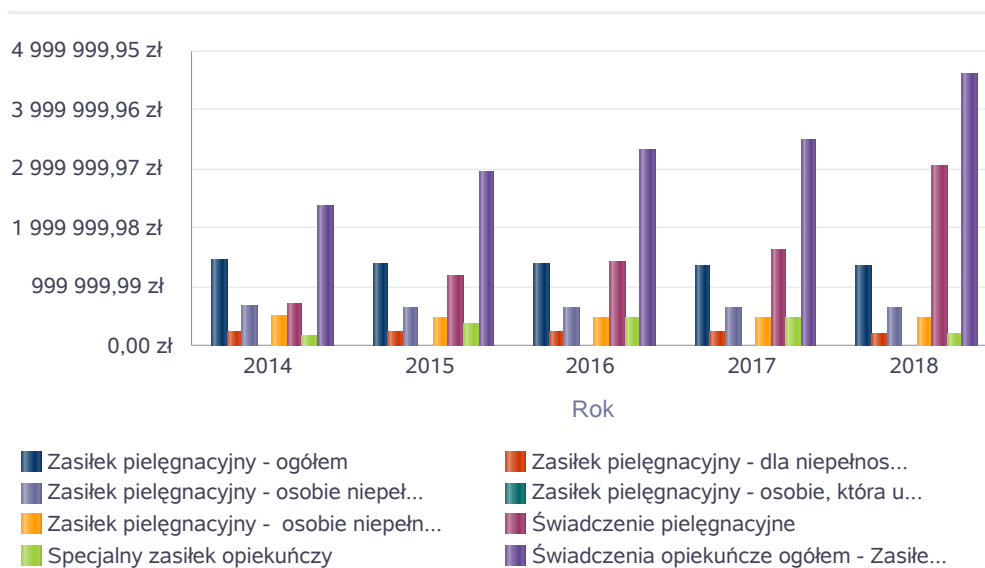
Liczba świadczeń



Kwota świadczeń: świadczenie pielęgnacyjne, zasiłek pielęgnacyjny, zasiłek pielęgnacyjny dla niepełnosprawnego dziecka, dla osoby niepełnosprawnej w wieku powyżej 16 lat o różnych stopniach niepełnosprawności, zasiłek pielęgnacyjny dla osób które ukończyły 75 lat, specjalny zasiłek opiekuńczy, zasiłek dla opiekuna.

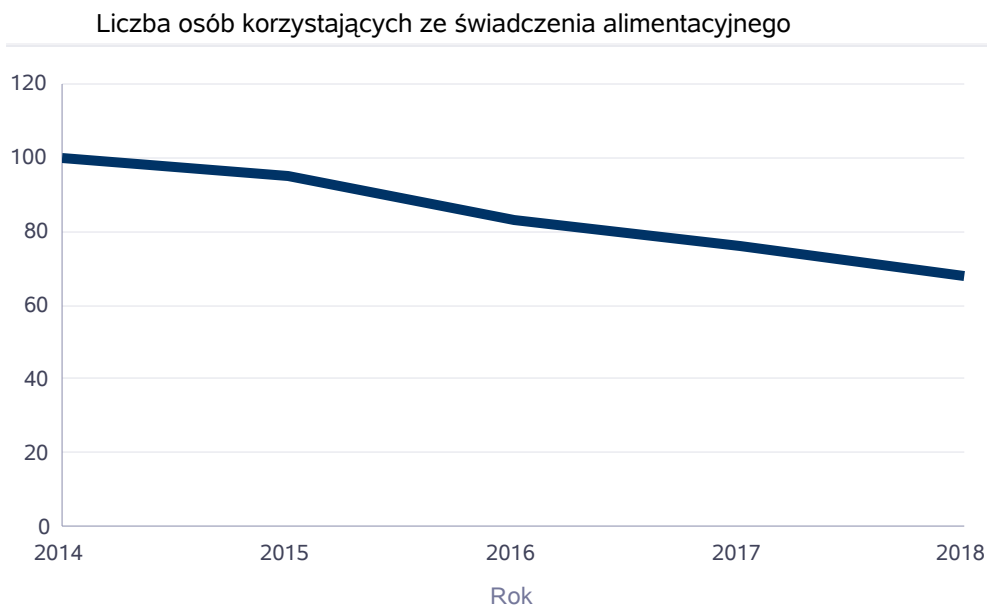
Świadczenia opiekuńcze	Kwota świadczeń				
	2014	2015	2016	2017	2018
Zasiłek pielęgnacyjny - ogółem	1 459 926,00 zł	1 393 524,00 zł	1 412 955,00 zł	1 373 634,00 zł	1 362 612,00 zł
Zasiłek pielęgnacyjny - dla niepełnosprawnego dziecka	258 570,00 zł	238 374,00 zł	244 341,00 zł	233 631,00 zł	229 575,00 zł
Zasiłek pielęgnacyjny - osobie niepełnosprawnej w wieku powyżej 16. roku życia o znacznym stopniu niepełnosprawności	684 522,00 zł	657 135,00 zł	662 796,00 zł	658 818,00 zł	653 620,00 zł
Zasiłek pielęgnacyjny - osobie, która ukończyła 75 lat	4 131,00 zł	7 344,00 zł	6 273,00 zł	2 601,00 zł	2 358,00 zł
Zasiłek pielęgnacyjny - osobie niepełnosprawnej w wieku powyżej 16. roku życia legitymującej się orzeczeniem o umiarkowanym stopniu niepełnosprawności, jeżeli niepełnosprawność powstała w wieku do ukończenia 21 roku życia	512 703,00 zł	490 671,00 zł	499 545,00 zł	478 584,00 zł	477 059,00 zł
Świadczenie pielęgnacyjne	723 806,00 zł	1 189 828,00 zł	1 417 977,00 zł	1 621 108,00 zł	3 038 116,00 zł
Specjalny zasiłek opiekuńczy	178 967,00 zł	372 321,00 zł	478 039,00 zł	482 720,00 zł	222 517,00 zł
Świadczenia opiekuńcze ogółem - Zasiłek pielęgnacyjny, świadczenia pielęgnacyjne, specjalny zasiłek opiekuńczy	2 362 999,00 zł	2 955 673,00 zł	3 308 971,00 zł	3 477 462,00 zł	4 623 245,00 zł

Kwota świadczeń



Liczba osób korzystających ze świadczenia alimentacyjnego w poszczególnych latach.

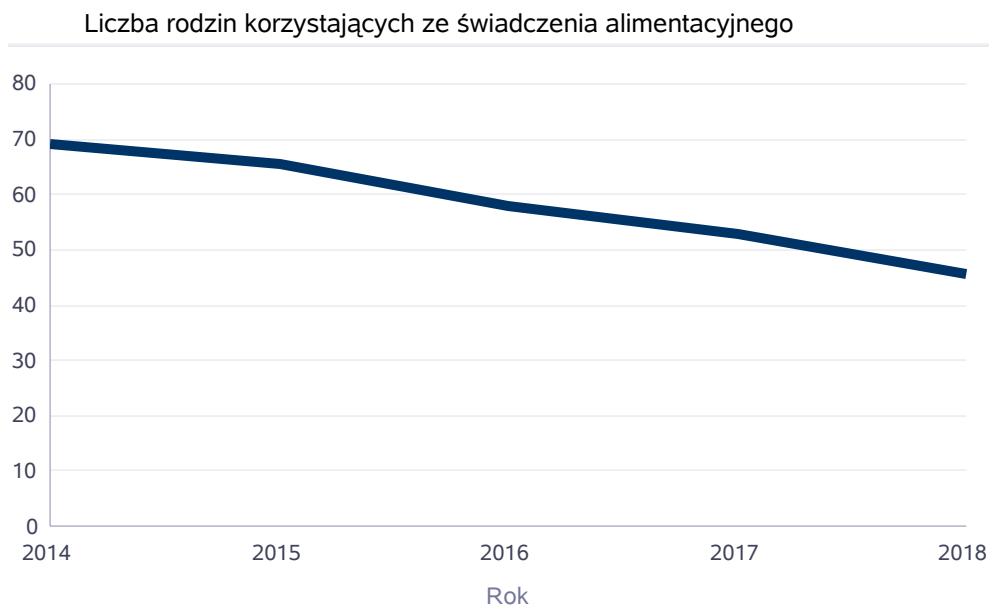
	Liczba osób				
	2014	2015	2016	2017	2018
Liczba osób korzystających ze świadczenia alimentacyjnego	100	95	83	76	68





Liczba rodzin korzystających ze świadczenia alimentacyjnego w poszczególnych latach.

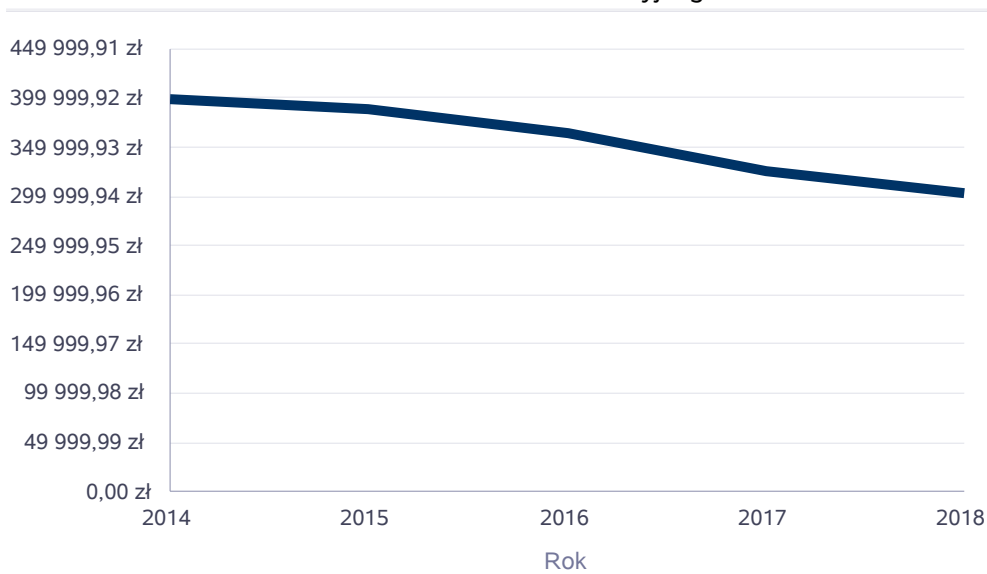
	Liczba rodzin				
	2014	2015	2016	2017	2018
Liczba rodzin korzystających ze świadczenia alimentacyjnego	69	65	58	53	46



Kwota świadczeń z funduszu alimentacyjnego w poszczególnych latach.

	Kwota				
	2014	2015	2016	2017	2018
Ogólna kwota świadczeń z funduszu alimentacyjnego	398 043,00 zł	388 127,00 zł	365 308,00 zł	325 395,00 zł	302 710,00 zł

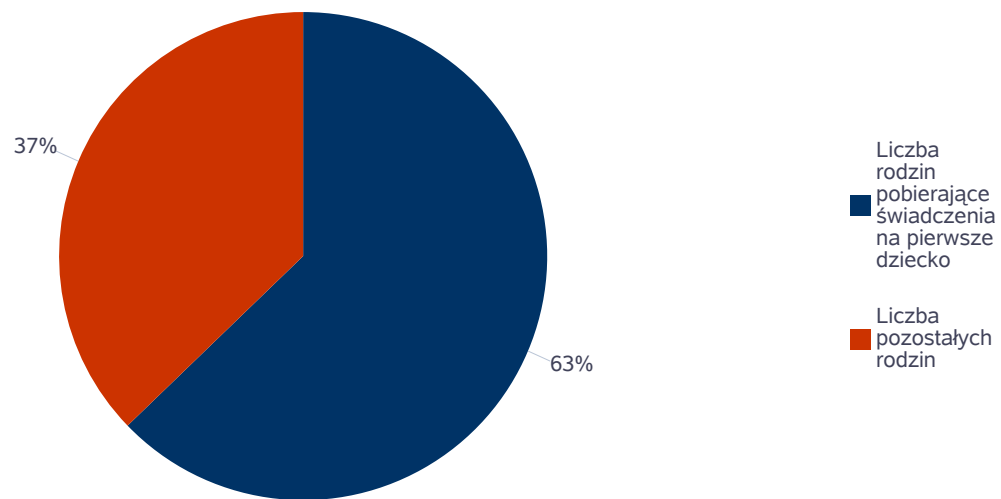
Kwota świadczeń z funduszu alimentacyjnego



Świadczenia 500+ przyznane na pierwsze dziecko

Udział rodzin otrzymujących świadczenie na pierwsze dziecko w relacji do ogółu rodzin otrzymujących świadczenie.

Liczba rodzin pobierające świadczenia na pierwsze dziecko	Liczba pozostałych rodzin	Wskaźnik
952	565	63%



## INNE RODZAJE POMOCY I ŚWIADCZEŃ

WYSZCZEGÓLNIENIE		Rok 2017	Rok oceny	Prognoza 2019
<b>DODATKI MIESZKANIOWE</b>				
Liczba gospodarstw domowych	1	86	76	66
Kwota świadczeń w złotych	2	209 017	165 962	122 907
<b>DODATKI ENERGETYCZNE</b>				
Liczba gospodarstw domowych	3	54	48	42
Kwota świadczeń w złotych	4	9 159	7 932	6 705

## 5. Zasoby instytucjonalne pomocy i wsparcia

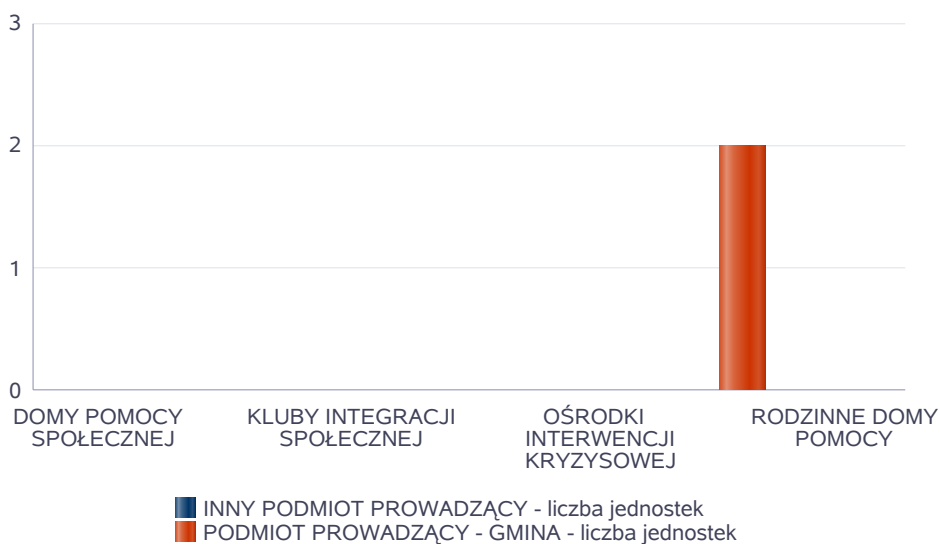
Pomoc społeczna to nie tylko wsparcie finansowe osób i rodzin potrzebujących pomocy, ale także pomoc instytucjonalna, świadczona przez placówki pomocy społecznej. W gminie Kolbuszowa prowadzą działalność następujące instytucje pomocy społecznej, finansowane i współfinansowane z budżetu gminy: Dzienny Dom Pobytu Senior+ w Hucie Przedborskiej utworzony w ramach programu Senior+, Świetlica Profilaktyczno - Wychowawcza do której przyjmowane są dzieci i młodzież w wieku od 7 do 15 lat, znajdujące się w trudnej sytuacji życiowej przy Polskim Komitecie Pomocy Społecznej w Kolbuszowej. Na terenie gminy Kolbuszowa funkcjonuje również Środowiskowy Dom Samopomocy dla osób z zaburzeniami psychicznymi.

Poniżej prezentujemy w formie graficznej i tabelarycznej szczegółowe dane dotyczące: liczby placówek w podziale na typ i instytucje prowadzącą, liczby miejsc i liczby osób korzystających z placówek, wskaźnik nasycenia usługami w postaci środowiskowych domów samopomocy, mieszkań chronionych.

Liczba jednostek organizacyjnych pomocy i integracji społecznej o zasięgu lokalnym i o zasięgu ponadgminnym w podziale na instytucję prowadząc w 2018 roku

Jednostka	INNY PODMIOT PROWADZĄCY - liczba jednostek	PODMIOT PROWADZĄCY - GMINA - liczba jednostek
DOMY POMOCY SPOŁECZNEJ	0	0
JEDNOSTKI SPECJALISTYCZNEGO PORADNICTWA	0	0
KLUBY INTEGRACJI SPOŁECZNEJ	0	0
MIESZKANIA CHRONIONE	0	0
OŚRODKI INTERWENCJI KRYZYSOWEJ	0	0
OŚRODKI WSPARCIA	0	2
RODZINNE DOMY POMOCY	0	0

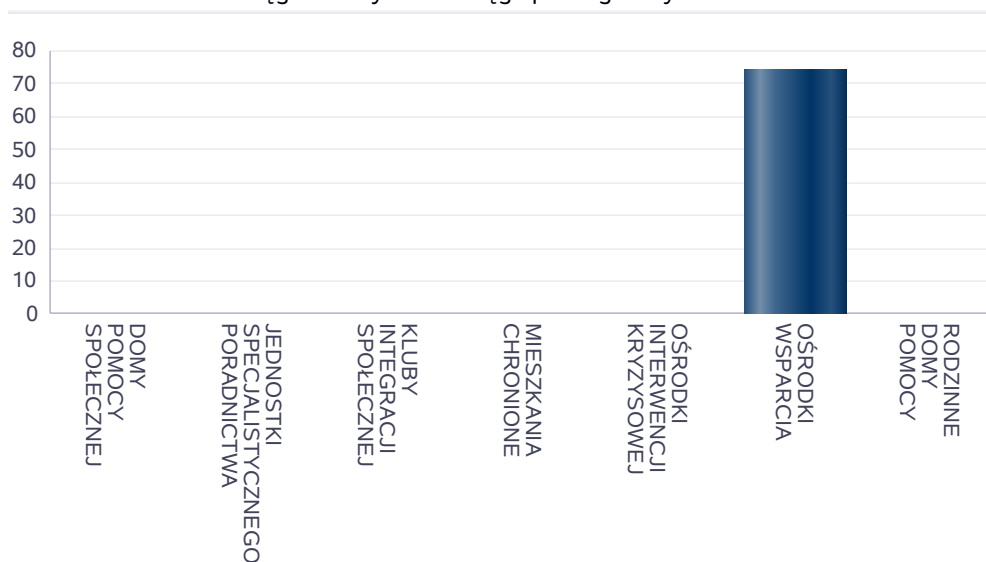
Liczba jednostek organizacyjnych pomocy i integracji społecznej



Liczba miejsc w jednostkach organizacyjnych pomocy i integracji społecznej o zasięgu lokalnym i o zasięgu ponadgminnym w 2018 roku.

Rodzaj placówki	
DOMY POMOCY SPOŁECZNEJ	0
JEDNOSTKI SPECJALISTYCZNEGO PORADNICTWA	0
KLUBY INTEGRACJI SPOŁECZNEJ	0
MIESZKANIA CHRONIONE	0
OŚRODKI INTERWENCJI KRYZYSOWEJ	0
OŚRODKI WSPARCIA	74
RODZINNE DOMY POMOCY	0

Liczba miejsc w jednostkach organizacyjnych pomocy i integracji społecznej o zasięgu lokalnym i o zasięgu ponadgminnym




Nasylenie usługami w DPS-ach.

Wskaźnik obliczany jako stosunek liczby osób umieszczonych w DPS pomnożony przez 100 do sumy liczby osób umieszczonych w DPS i liczby oczekujących.

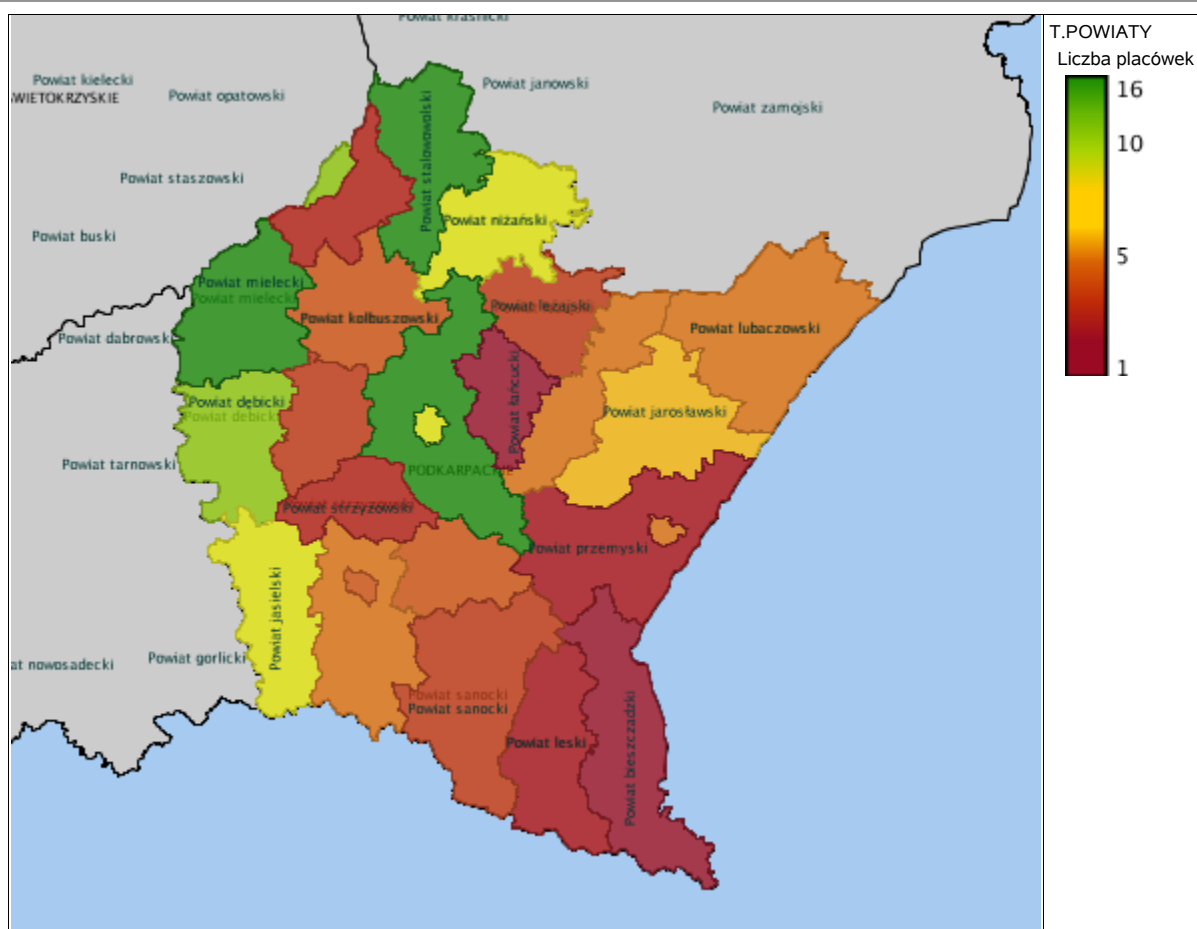
Grupa osób	Wskaźnik nasycenia usługami w DPS-ach wyrażony w %		
	2016	2017	2018
OGÓŁEM			
osób w podeszłym wieku			
osoby przewlekle somatycznie chore			
osoby przewlekle psychicznie chore			
osoby dorosłe niepełnosprawne intelektualnie			
dzieci i młodzież niepełnosprawna intelektualnie			
osoby niepełnosprawne fizycznie			
osoby uzależnione od alkoholu			

#### Nasylenie usługami w DPS-ach



Rozmieszczenie jednostek organizacyjnych pomocy i integracji społecznej o zasięgu lokalnym i o zasięgu ponadgminnym w 2018 roku .

Powiat	Ogółem	DOMY POMOCY SPOŁECZNEJ	JEDNOSTKI SPECJALISTYCZNEGO PORADNICTWA	KLUBY INTEGRACJI SPOŁECZNEJ	MIESZKANIA CHRONIONE	OŚRODKI INTERWENCJI KRYZYSOWEJ	OŚRODKI WSPARCIA	RODZINNE DOMY POMOCY
Powiat bieszczadzki	1	0	0	0	0	0	1	0
Powiat brzozowski	5	0	0	0	0	0	5	0
Powiat dębicki	12	0	0	1	1	0	10	0
Powiat jarosławski	8	0	0	0	0	0	8	0
Powiat jasielski	10	1	0	1	0	0	8	0
Powiat kolbuszowski	5	0	0	0	0	0	5	0
Powiat krośnieński (podkarpackie)	6	0	0	1	0	0	5	0
Powiat leski	2	0	0	0	0	0	2	0
Powiat leżajski	4	0	0	0	0	0	4	0
Powiat lubaczowski	6	1	0	0	0	0	5	0
Powiat m. Krosno	5	0	0	0	1	0	4	0
Powiat m. Przemyśl	6	0	0	0	2	0	4	0
Powiat m. Rzeszów	10	0	0	0	0	0	10	0
Powiat m. Tarnobrzeg	12	0	0	1	8	0	3	0
Powiat mielecki	16	0	0	1	6	0	9	0
Powiat nizański	10	0	0	1	0	0	9	0
Powiat przemyski	2	0	0	0	0	0	2	0
Powiat przeworski	6	0	0	0	0	0	6	0
Powiat ropczycko-sędziszowski	4	0	0	0	0	0	4	0
Powiat rzeszowski	16	1	0	2	1	0	12	0
Powiat sanocki	4	0	0	0	0	0	4	0
Powiat stalowowolski	16	0	0	1	0	0	15	0
Powiat strzyżowski	3	0	0	0	0	0	3	0
Powiat tarnobrzegi	3	0	0	0	0	0	3	0
Powiat łańcucki	1	0	0	0	0	0	1	0





## ZASOBY INSTYTUCJONALNE POMOCY I WSPARCIA

WYSZCZEGÓLNIENIE		Rok 2017	Rok oceny	Prognoza 2019
<b>OŚRODKI WSPARCIA - OGÓLEM</b>				
Liczba miejsc w placówkach ogółem	1	64	74	74
Liczba osób korzystających	2	55	88	88
Liczba osób oczekujących (wg stanu na 31 grudnia danego roku)	3	3	3	3
Liczba decyzji odmownych (wg stanu na 31 grudnia danego roku)	4	0	0	0
Kadra placówek - liczba osób zatrudnionych ogółem (wg stanu na 31 grudnia danego roku)	5	14	18	18
Roczny koszt prowadzenia i utrzymania placówek (w złotych)	6	771 312	1 336 732	1 585 057
<b>W TYM (z wierszy 1-6):</b>				
<b>ŚRODOWISKOWE DOMY SAMOPOMOCY</b>				
Liczba miejsc w placówkach ogółem	7	49	49	49
Liczba osób korzystających	8	55	55	55
Liczba osób umieszczonych	9	49	49	49
Liczba osób oczekujących (wg stanu na 31 grudnia danego roku)	10	3	3	3
Kadra placówek - liczba osób zatrudnionych ogółem (wg stanu na 31 grudnia danego roku)	11	14	14	14
Roczny koszt prowadzenia i utrzymania placówek (w złotych)	12	771 312	992 603	1 077 787
<b>DZIEENNE DOMY POMOCY</b>				
Liczba miejsc w placówkach ogółem	13	15	25	25
Liczba osób korzystających	14	0	33	33
Liczba osób oczekujących (wg stanu na 31 grudnia danego roku)	15	0	0	0
Kadra placówek - liczba osób zatrudnionych ogółem (wg stanu na 31 grudnia danego roku)	16	0	4	4
Roczny koszt prowadzenia i utrzymania placówek (w złotych)	17	0	344 129	507 270
<b>KLUBY SAMOPOMOCY</b>				
Liczba miejsc w placówkach ogółem	18	0	0	0
Liczba osób korzystających	19	0	0	0
Liczba osób oczekujących (wg stanu na 31 grudnia danego roku)	20	0	0	0
Kadra placówek - liczba osób zatrudnionych ogółem (wg stanu na 31 grudnia danego roku)	21	0	0	0
Roczny koszt prowadzenia i utrzymania placówek (w złotych)	22	0	0	0
<b>NOCLEGOWNIE I SCHRONISKA DLA OSÓB BEZDOMNYCH</b>				
Liczba miejsc w placówkach ogółem	23	0	0	0
Liczba osób korzystających	24	0	0	0
Liczba osób skierowanych w wyniku eksmisji	25	0	0	0
Kadra placówek - liczba osób zatrudnionych ogółem (wg stanu na 31 grudnia danego roku)	26	0	0	0
Roczny koszt prowadzenia i utrzymania placówek (w złotych)	27	0	0	0
<b>OGRZEWALNIE</b>				

WYSZCZEGÓLNIENIE		Rok 2017	Rok oceny	Prognoza 2019
Liczba miejsc w placówkach ogółem	28	0	0	0
Liczba osób korzystających	29	0	0	0
Kadra placówek - liczba osób zatrudnionych ogółem (wg stanu na 31 grudnia danego roku)	30	0	0	0
Roczny koszt prowadzenia i utrzymania placówek (w złotych)	31	0	0	0

## ZASOBY INSTYTUCJONALNE POMOCY I WSPARCIA (c.d.)

WYSZCZEGÓLNIENIE		Rok 2017	Rok oceny	Prognoza 2019
<b>DOMY POMOCY SPOŁECZNEJ</b>				
Liczba miejsc w placówkach ogółem	1	0	0	0
Liczba osób korzystających	2	0	0	0
Liczba osób umieszczonych	3	0	0	0
Liczba osób oczekujących (wg stanu na 31 grudnia danego roku)	4	0	0	0
Liczba decyzji odmownych (wg stanu na 31 grudnia danego roku)	5	0	0	0
Kadra placówek - liczba osób zatrudnionych ogółem (wg stanu na 31 grudnia danego roku)	6	0	0	0
Roczny koszt prowadzenia i utrzymania placówek (w złotych)	7	0	0	0
<b>MIESZKANIA CHRONIONE OGÓLEM</b>				
Liczba miejsc w placówkach ogółem	8	0	0	0
Liczba osób korzystających	9	0	0	0
Liczba osób umieszczonych	10	0	0	0
Liczba osób oczekujących (wg stanu na 31 grudnia danego roku)	11	0	0	0
Kadra placówek - liczba osób zatrudnionych ogółem (wg stanu na 31 grudnia danego roku)	12	0	0	0
Roczny koszt prowadzenia i utrzymania placówek (w złotych)	13	0	0	0
<b>OŚRODKI INTERWENCJI KRYZYSOWEJ OGÓLEM</b>				
Liczba miejsc w placówkach ogółem	14	0	0	0
Liczba osób korzystających	15	0	0	0
<b>JEDNOSTKI SPECJALISTYCZNEGO PORADNICTWA</b>				
Liczba osób korzystających	16	0	0	0
Kadra placówek - liczba osób zatrudnionych ogółem (wg stanu na 31 grudnia danego roku)	17	0	0	0
Roczny koszt prowadzenia i utrzymania placówek (w złotych)	18	0	0	0
<b>PLACÓWKI WSPARCIA DZIENNEGO</b>				
Liczba miejsc w placówkach ogółem	19	30	30	30
Liczba osób korzystających	20	28	27	27
Kadra placówek - liczba osób zatrudnionych ogółem (wg stanu na 31 grudnia danego roku)	21	6	8	8
Roczny koszt prowadzenia i utrzymania placówek (w złotych)	22	65 000	70 000	70 000

WYSZCZEGÓLNIENIE		Rok 2017	Rok oceny	Prognoza 2019
<b>PLACÓWKI OPIEKUNTCZO-WYCHOWAWCZE OGÓLEM</b>				
Liczba miejsc w placówkach ogółem	23	X	X	X
Liczba osób korzystających	24	X	X	X
Kadra placówek - liczba osób zatrudnionych ogółem (wg stanu na 31 grudnia danego roku)	25	X	X	X
Roczny koszt prowadzenia i utrzymania placówek (w złotych)	26	X	X	X
<b>W tym: PLACÓWKI TYPU RODZINNEGO</b>				
Liczba miejsc w placówkach ogółem	27	X	X	X
Liczba osób korzystających	28	X	X	X
Kadra placówek - liczba osób zatrudnionych ogółem (wg stanu na 31 grudnia danego roku)	29	X	X	X
Roczny koszt prowadzenia i utrzymania placówek (w złotych)	30	X	X	X
<b>CENTRUM INTEGRACJI SPOŁECZNEJ</b>				
Liczba uczestników zajęć	31	0	0	0
<b>KLUB INTEGRACJI SPOŁECZNEJ</b>				
Liczba uczestników zajęć	32	0	0	0
<b>WARSZTAT TERAPII ZAJĘCIOWEJ</b>				
Liczba uczestników zajęć	33	0	0	0
Kadra placówek - liczba osób zatrudnionych ogółem (wg stanu na 31 grudnia danego roku)	34	0	0	0
Roczny koszt prowadzenia i utrzymania placówek (w złotych)	35	0	0	0
<b>ZAKŁAD AKTYWNOŚCI ZAWODOWEJ</b>				
Liczba uczestników zajęć	36	0	0	0

## INNE INSTYTUCJE POMOCY I WSPARCIA

Rodzaj instytucji	Wyszczególnienie	Rok 2017	Rok oceny	Prognoza 2019

## 6. Kadra jednostki organizacyjnej pomocy społecznej

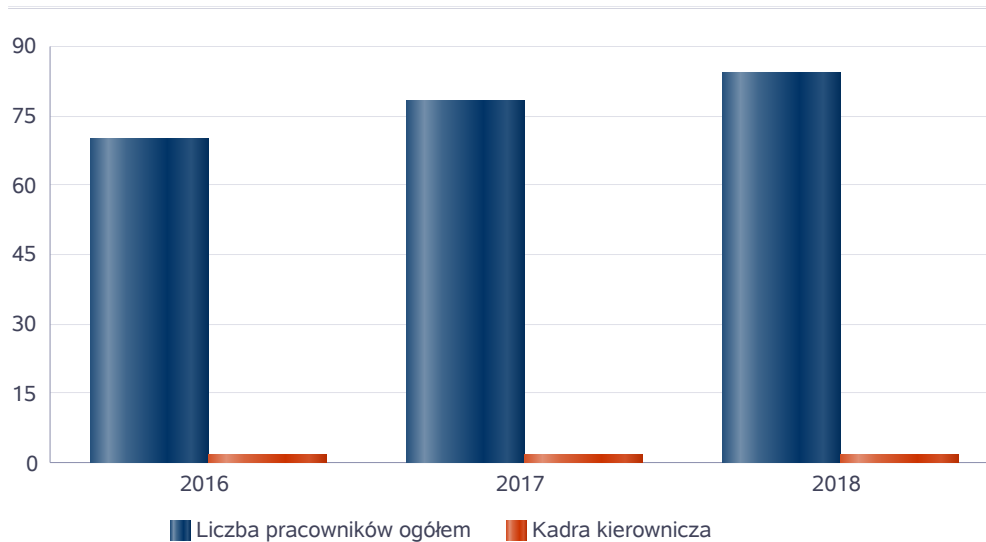
W roku oceny, kadra ośrodka pomocy społecznej liczyła 68 osób w tym: kadra kierownicza 2 osoby, pracownicy socjalni 14 osób, pozostali pracownicy 52 osoby. Spośród zatrudnionych w ośrodku pomocy społecznej 43 pracowników posiada wykształcenie wyższe, 17 wykształcenie średnie. Specjalizację I stopnia w zawodzie pracownika socjalnego posiada 3 pracowników socjalnych oraz pozostałych 11 pracowników socjalnych posiada wykształcenie wyższe kierunkowe, co jest równoznaczne z I stopniem specjalizacji, natomiast żaden z pracowników socjalnych nie posiada specjalizacji II stopnia. Wśród pracowników M - GOPS 8 osób posiada specjalizację z organizacji pomocy społecznej. Kadra Środowiskowego Domu Samopomocy liczyła 14 osób w tym 1 kierownik.

Poniżej prezentujemy w formie graficznej szczegółowe dane dotyczące liczby pracowników jednostki w tym: kadry kierowniczej, pracowników socjalnych, wskaźnika specjalizacji pracowników socjalnych.

Kadra jednostek organizacyjnych pomocy społecznej - osoby zatrudnione.

Zatrudnieni	Liczba osób		
	2016	2017	2018
Ogółem we wszystkich rodzajach placówek	68	76	82
Kierownicy, dyrektorzy, zastępcy	2	2	2

Kadra jednostek organizacyjnych pomocy społecznej - osoby zatrudnione

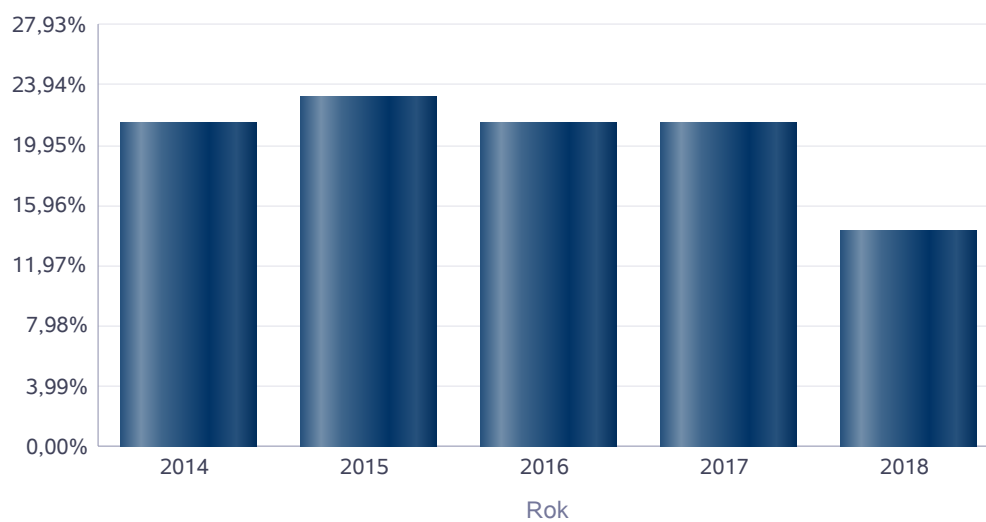


Kadra jednostek organizacyjnych pomocy społecznej.

Wskaźnik obliczany jako stosunek liczby pracowników socjalnych posiadających specjalizację I lub II stopnia w zawodzie pracownik socjalny do liczby wszystkich pracowników socjalnych.

Rok	Wskaźnik
2014	21,43%
2015	23,08%
2016	21,43%
2017	21,43%
2018	14,29%

Stosunek liczby pracowników socjalnych posiadających specjalizację I lub II stopnia w zawodzie pracownik socjalny do liczby wszystkich...



Czy ośrodek spełnia ustawowy warunek 1 pracownik socjalny na 2000 osób lub 1 pracownik socjalny na 50 rodzin i co najmniej 3 pracowników socjalnych.

Rok	Czy spełniony warunek ustawy dot. pracowników socjalnych	Liczba mieszkańców wg GUS	Liczba rodzin w gminie	Liczba pracowników socjalnych
2016	Tak	24 827	742	14
2017	Tak	24 829	792	14
2018	Tak	24 816	704	14

## 6.1. Zatrudnienie pomocnicze w jednostce organizacyjnej pomocy społecznej

Zatrudnienie pomocnicze w jednostce organizacyjnej pomocy społecznej w roku oceny kształtowało się na następującym poziomie: w M-GOPS staże odbywało 10 osób oraz w ramach programu wsparcia dla rodzin „Za życiem”; M-GOPS w Kolbuszowej we współpracy z PUP w Kolbuszowej organizował prace społecznie użyteczne „Pomoc w domu”; dla opiekunów osób niepełnosprawnych. Dwie rodziny w 2018 r. z terenu gminy Kolbuszowa skorzystały z pomocy w formie prac społecznie użytecznych oraz dwie osoby świadczyły pomoc w ramach tych prac. W OPS nie było wolontariuszy oraz osób w ramach robót publicznych ani prac interwencyjnych. Poniżej prezentujemy w formie graficznej szczegółowe dane dotyczące wskaźnika zatrudnienia subsydiowanego w jednostce.

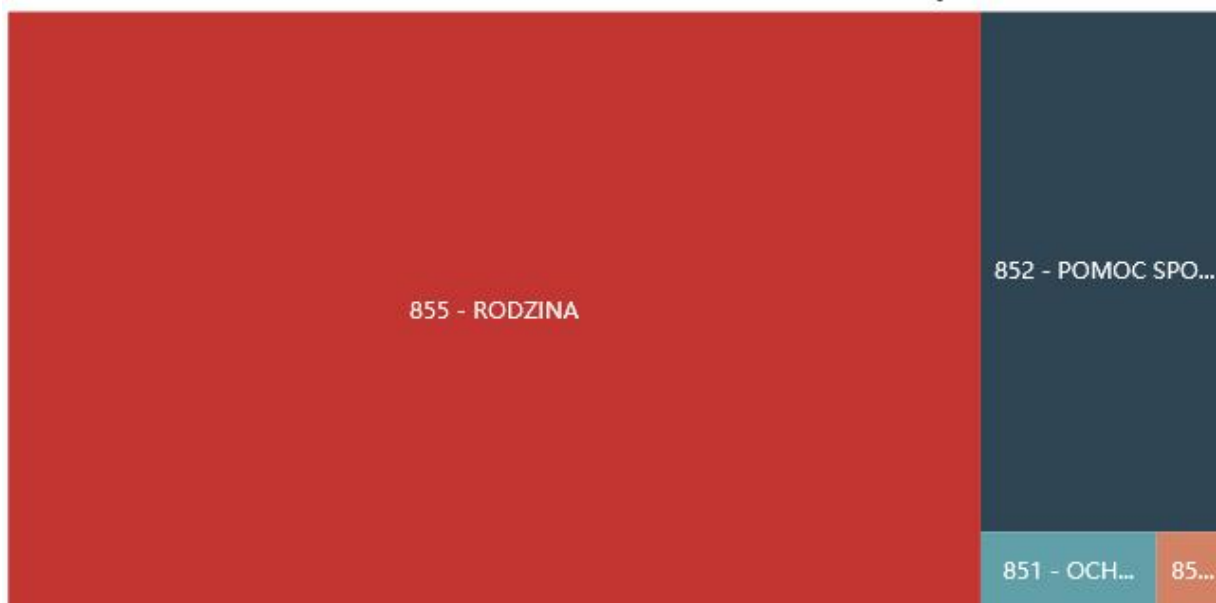
## 6.2. Zespoły pracy socjalnej i integracji społecznej w jednostce pomocy społecznej

W 2018 roku w jednostce pomocy społecznej funkcjonował 1 zespół pracy socjalnej i integracji społecznej, który liczył 14 osób, w tym 14 pracowników socjalnych.

## 7. Środki finansowe na wydatki w pomocy społecznej i innych obszarach polityki społecznej w budżecie jednostki samorządu terytorialnego

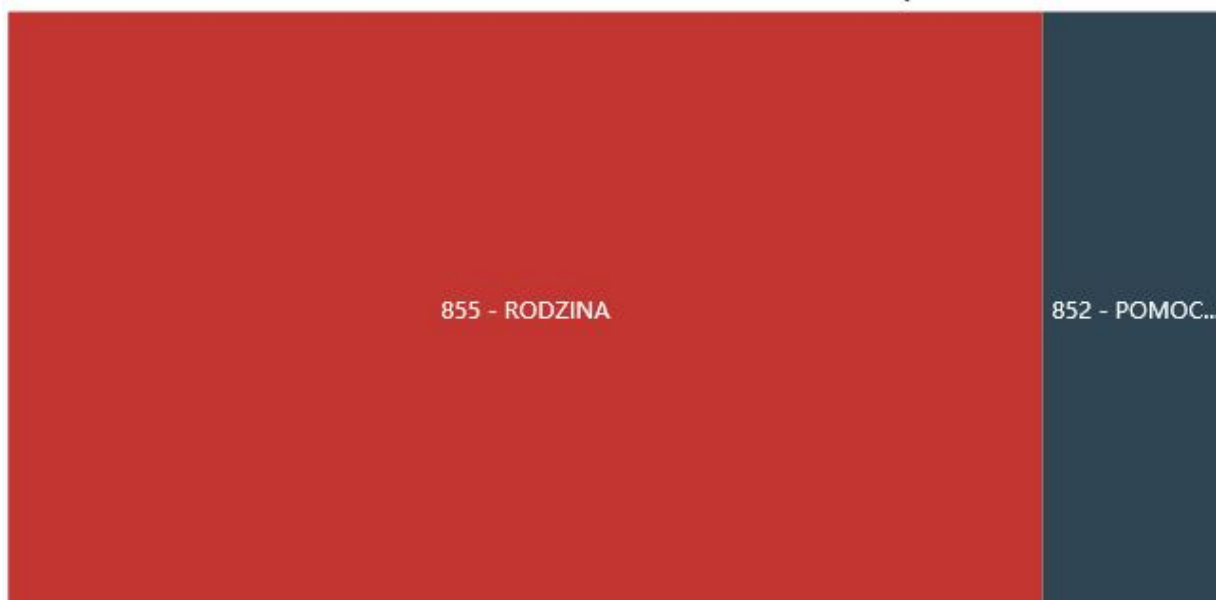
W gminie Kolbuszowa środki finansowe wydatkowane na zadania z zakresu polityki społecznej wyniosły w 2018 roku 34 364 829 zł oraz kwota 59 176,64 zł tj. wydatki na Kartę Dużej Rodziny, decyzję dotyczące ubezpieczenia zdrowotnego osób na 90 dni oraz projekt na realizację Asystenta Rodziny z Funduszu Pracy. Poziom wydatków w stosunku do roku poprzedniego wzrósł o 2 478 791 zł. (co stanowi 7,21%). W dziale 855 – Rodzina wydatkowano 15 813 970 zł. co stanowi 46,02 % ogólnych wydatków w zakresie polityki społecznej. W dziale 852 - Pomoc społeczna wydatkowano 440, 12 zł. co stanowi 1,28 % ogólnych wydatków w zakresie polityki społecznej. W dziale 851 - Ochrona zdrowia wydatkowano 646 203.zł. co stanowi 1,88 % ogólnych wydatków w zakresie polityki społecznej. W dziale 854 - Edukacja i opieka wychowawcza wydatkowano 265 046.zł. co stanowi 1,06 % ogólnych wydatków w zakresie polityki społecznej. Najwięcej środków wydano na następujące pozycje budżetowe 1. Świadczenia wychowawcze 2. Świadczenia rodzinne, świadczenia z funduszu alimentacyjnego oraz składki na ubezpieczenia emerytalne i rentowe z ubezpieczenia społecznego 3. Zasiłki okresowe, celowe i pomoc w naturze oraz składki na ubezpieczenia emerytalne i rentowe 4. Usługi opiekuńcze i specjalistyczne usługi opiekuńcze.

### WYDATKI W OBSZARACH POLITYKI SPOŁECZNEJ W JEDNOSTKACH SAMORZĄDU TERYTORIALNEGO



- 855 - RODZINA
- 852 - POMOC SPOŁECZNA
- 851 - OCHRONA ZDROWIA
- 854 - EDUKACYJNA OPIEKA WYCHOWAWCZA
- 853 - POZOSTAŁE ZADANIA W ZAKRESIE POLITYKI SPOŁECZNEJ

WYDATKI W OBSZARACH POLITYKI SPOŁECZNEJ W OPS / PCPR



- 855 - RODZINA
- 852 - POMOC SPOŁECZNA
- 851 - OCHRONA ZDROWIA
- 853 - POZOSTAŁE ZADANIA W ZAKRESIE POLITYKI SPOŁECZNEJ
- 854 - EDUKACYJNA OPIEKA WYCHOWAWCZA

**ŚRODKI FINANSOWE NA WYDATKI W POMOCY SPOŁECZNEJ I INNYCH OBSZARACH POLITYKI SPOŁECZNEJ W BUDŻECIE JEDNOSTKI SAMORZĄDU TERYTORIALNEGO (zadania własne i zadania zlecone)**  
**W złotych**

WYSZCZEGÓLNIENIE		Rok 2017	Rok oceny	Prognoza 2019
<b>OGÓŁEM</b>				
OGÓŁEM ( działy)	1	31 886 038	34 364 829	36 120 934
W tym: w budżecie OPS/PCPR	2	30 101 917	32 195 378	33 807 401
<b>851 - OCHRONA ZDROWIA</b>				
85153 - Przeciwdziałanie narkomanii	3	3 000	0	5 000
w tym: w budżecie OPS / PCPR	4	0	0	0
85154 - Przeciwdziałanie alkoholizmowi	5	525 792	646 203	634 700
w tym: w budżecie OPS / PCPR	6	0	0	0
<b>852 - POMOC SPOŁECZNA</b>				
85202 - Domy pomocy społecznej	7	407 537	440 219	593 035
w tym: w budżecie OPS / PCPR	8	407 537	440 219	593 035
85203 - Ośrodki Wsparcia	9	771 312	992 603	1 077 787
w tym: w budżecie OPS / PCPR	10	0	0	0
85205 - Przeciwdziałanie przemocy w rodzinie	11	1 554	4 132	8 500
w tym: w budżecie OPS / PCPR	12	1 554	4 132	8 500
85213 - Składki na ubezpieczenie zdrowotne opłacane za osoby pobierające niektóre świadczenia z pomocy społecznej, niektóre świadczenia rodzinne oraz za osoby uczęszczające w zajęciach centrum integracji społecznej	13	91 786	138 509	130 000



WYSZCZEGÓLNIENIE		Rok 2017	Rok oceny	Prognoza 2019
w tym: w budżecie OPS / PCPR	14	91 786	138 509	130 000
85214 - Zasiłki okresowe, celowe i pomoc w naturze oraz składki na ubezpieczenia emerytalne i rentowe	15	669 422	617 092	628 700
w tym: w budżecie OPS / PCPR	16	669 422	617 092	628 700
85215 - Dodatki mieszkaniowe	17	219 813	176 259	241 000
w tym: w budżecie OPS / PCPR	18	0	0	0
85216 - Zasiłki stałe	19	466 977	449 893	493 600
w tym: w budżecie OPS / PCPR	20	466 977	449 893	493 600
85218 - Powiatowe Centrum Pomocy Rodzinie	21	X	X	X
w tym: w budżecie OPS/PCPR	22	X	X	X
85219 - Ośrodek Pomocy Społecznej	23	1 645 007	1 730 769	1 890 116
w tym: w budżecie OPS/PCPR	24	1 645 007	1 730 769	1 890 116
85220 - Specjalistyczne poradnictwo, mieszkania chronione i ośrodki interwencji kryzysowej	25	0	0	0
w tym: w budżecie OPS / PCPR	26	0	0	0
85228 - Usługi opiekuńcze i specjalistyczne usługi opiekuńcze	27	500 569	603 412	761 920
w tym: w budżecie OPS / PCPR	28	500 569	603 412	761 920
85230 - Pomoc w zakresie dożywiania	29	500 838	400 166	402 000
w tym: w budżecie OPS / PCPR	30	500 838	400 166	402 000
85231 - Pomoc dla cudzoziemców	31	4 000	4 800	4 800
w tym: w budżecie OPS / PCPR	32	4 000	4 800	4 800
W tym (z wiersza 31): Wydatki na pomoc dla cudzoziemców w celu integracji ze środowiskiem (cudzoziemcy, którzy uzyskali status uchodźcy lub ochronę uzupełniającą)	33	0	0	0
w tym: w budżecie OPS / PCPR	34	0	0	0
85232 - Centra Integracji Społecznej	35	0	0	0
w tym: w budżecie OPS / PCPR	36	0	0	0
85278 - Usuwanie skutków klęsk żywiołowych	37	6 000	110 000	0
w tym: w budżecie OPS / PCPR	38	6 000	110 000	0
85295 - Pozostała działalność	39	32 554	407 410	543 370
w tym: w budżecie OPS / PCPR	40	32 554	407 410	543 370
<b>853 - POZOSTAŁE ZADANIA W ZAKRESIE POLITYKI SPOŁECZNEJ</b>				
85311 - Rehabilitacja zawodowa i społeczna osób niepełnosprawnych	41	0	0	0
w tym: w budżecie OPS / PCPR	42	0	0	0
85321 - Zespoły orzekania o niepełnosprawności	43	0	0	0
w tym: w budżecie dyspozycji OPS / PCPR	44	0	0	0
85324 - Państwowy Fundusz Rehabilitacji Osób Niepełnosprawnych	45	0	0	0
w tym: w budżecie OPS / PCPR	46	0	0	0
85395 - Pozostała działalność w zakresie polityki społecznej	47	0	0	0
w tym: w budżecie OPS / PCPR	48	0	0	0
<b>854 - EDUKACYJNA OPIEKA WYCHOWAWCZA</b>				

WYSZCZEGÓLNIENIE		Rok 2017	Rok oceny	Prognoza 2019
85415 - Pomoc materialna dla uczniów o charakterze socjalnym	49	211 204	265 046	265 046
w tym: w budżecie OPS / PCPR	50	0	0	0
85416 - Pomoc materialna dla uczniów o charakterze motywacyjnym	51	0	0	0
w tym: w budżecie OPS / PCPR	52	0	0	0
<b>855 - RODZINA</b>				
85501 - Świadczenie wychowawcze	53	16 565 820	15 813 970	16 800 000
w tym: w budżecie OPS / PCPR	54	16 565 820	15 813 970	16 800 000
85502 - Świadczenia rodzinne, świadczenie z funduszu alimentacyjnego oraz składki na ubezpieczenia emerytalne i rentowe z ubezpieczenia społecznego	55	9 131 055	10 531 603	10 841 550
w tym: w budżecie OPS / PCPR	56	9 131 055	10 531 603	10 841 550
85504 - Wspieranie rodziny	57	74 186	933 558	687 610
w tym: w budżecie OPS / PCPR	58	74 186	933 558	687 610
85505 - Tworzenie i funkcjonowanie żłobków	59	53 000	89 340	90 000
w tym: w budżecie OPS / PCPR	60	0	0	0
85506 - Tworzenie i funkcjonowanie klubów dziecięcych	61	0	0	0
w tym: w budżecie OPS / PCPR	62	0	0	0
85507 - Dzienni opiekunowie	63	0	0	0
w tym: w budżecie OPS / PCPR	64	0	0	0
85508 - Rodziny zastępcze	65	4 612	9 845	21 200
w tym: w budżecie OPS / PCPR	66	4 612	9 845	21 200
85510 - Działalność placówek opiekuńczo-wychowawczych	67	0	0	1 000
w tym: w budżecie OPS / PCPR	68	0	0	1 000

## 8. Aktywność projektowo-konkursowa jednostki organizacyjnej pomocy społecznej

Aktywność projektowo-konkursowa jednostki organizacyjnej pomocy społecznej polega na realizacji projektów finansowanych z Europejskiego Funduszu Społecznego, udziału w konkursach ogłaszanych przez Ministerstwo Rodziny Pracy i Polityki Społecznej oraz na realizacji programów ostonowych. Gmina Kolbuszowa w 2017/2018 roku uczestniczyła w 1 projekcie z EFS „Gmina Kolbuszowa przyjazna rodzinie”. Łączna kwota projektu wyniosła 80 714,37 zł w tym 75 870,37 zł stanowiło dofinansowanie. W roku oceny koszt projektu ogółem wyniósł 48 151,88 zł, w tym 45 261,88 zł dofinansowania. Projekt objął wsparciem 73 osoby z terenu gminy Kolbuszowa.

Głównym celem projektu było rozszerzenie oferty usług świadczonych przez Ośrodek Pomocy Społecznej poprzez wprowadzenie różnorodnych form wsparcia, propagujących kształtowanie prawidłowych postaw społecznych wśród zakładanej liczby 30 rodzin z terenu miasta i gminy Kolbuszowa, zagrożonych ubóstwem lub wykluczeniem społecznym, korzystających lub kwalifikujących się do wsparcia z pomocy społecznej przeżywających jednocześnie trudności w pełnieniu funkcji opiekuńczo – wychowawczych. W ramach projektu 6 rodzin objęto wsparciem asystenta rodziny oraz realizowano również: spotkania specjalistyczne: trening społeczny, trening prozdrowotny, trening ekonomiczny – łącznie 114 godzin spotkań, a także spotkania grupy wsparcia – łącznie 32 godziny spotkań.

W 2018 r. M-GOPS zrealizował projekt pod nazwą: „Asystent Rodziny – edycja 2018” i wysokość dofinansowania z MRPiPS wyniosła 38 072,00 zł, a wkład własny 24 941,71 zł. Zostało zatrudnionych dwóch asystentów rodziny, którzy pracowali z 29 rodzinami, najbardziej potrzebującymi wsparcia.

Gmina Kolbuszowa w roku oceny uczestniczyła w konkursie ogłaszającym przez MRPiPS „Senior+” kwota dofinansowania projektu wyniosła 53 700,00 zł, projekt wsparciem objął 15 osób z terenu gminy.

W 2018 r. M-GOPS w Kolbuszowej zrealizował również 4 projekty socjalne:

- „Koszyczek wielkanocny 2018” we współpracy z Regionalną Fundacją „Serce” w Kolbuszowej, która zorganizowała zbiórkę żywności w lokalnych sklepach w Kolbuszowej i przekazała 30 paczek, gdzie pracownicy socjalni rozdysponowali paczki dla 30 potrzebujących rodzin z terenu gminy.

- „Piknik międzypokoleniowy- edycja 2018” we współpracy z Dziennym Domem Senior+ w Hucie Przedborskiej oraz Świetlicą Profilaktyczno - Wychowawczą w Kolbuszowej, gdzie dzieci ze świetlicy integrowali się z seniorami poprzez wspólne zabawy, rozmowy, śpiewy. W ramach realizacji projektu z pikniku skorzystało 40 osób (uczestnicy Senior+, opiekunowie, fizjoterapeuta, dzieci ze Świetlicy Profilaktyczno - Wychowawczej ich opiekunowie, pracownicy socjalni i kierownictwo PKPS, Domu Seniora i M-GOPS w Kolbuszowej).

- „Wyprawka dla Seniora 2018” - skierowana dla osób starszych, niepełnosprawnych oraz potrzebujących z terenu gminy Kolbuszowa. W ramach projektu zakupiono koce, ręczniki, pościel, pościel, pościel oraz artykuły przemysłowe. Ze wsparcia skorzystało łącznie 26 rodzin potrzebujących.

- „Skutecznie przeciw przemocy 2018” - projekt miał na celu zwiększenie świadomości społeczności lokalnej na temat zjawiska przemocy w rodzinie. Udział w projekcie wzięło 23 osoby z terenu gminy Kolbuszowa.

M-GOPS w Kolbuszowej aktywnie uczestniczy w pozyskiwaniu środków zewnętrznych na realizację zadań z zakresu pomocy społecznej. W 2019 r są składane kolejne wnioski o dofinansowanie wielu zadań.

## 9. Współpraca z organizacjami pozarządowymi - zadania zlecone w obszarze pomocy i wsparcia

W gminie Kolbuszowa zlecono 18 organizacjom pozarządowym w trybie działalności pożytku publicznego 29 zleceń na kwotę 893 383,02 zł. W trybie zamówień publicznych nie zlecono zadań oraz nie przekazano żadnych dotacji. W gminie Kolbuszowa organizacją, którym udzielono największej dotacji w 2018 roku była kolejno: Fundacja na rzecz Kultury Fizycznej i Sportu w Kolbuszowej na kwotę - 600, 500 zł oraz Polski Komitet Pomocy Społecznej na kwotę - 85, 000 zł. M-GOPS w Kolbuszowej współpracuje dla pełniejszego wsparcia dla osób potrzebujących z wieloma organizacjami pozarządowymi m.in.:

- Stowarzyszeniem na Rzecz Rozwoju Powiatu Kolbuszowskiego „NIL” w Kolbuszowej,
- Polskim Komitetem Pomocy Społecznej w Kolbuszowej w Kolbuszowej,
- Stowarzyszeniem Pomocy Osobom Niepełnosprawnym „Iskierka” w Kolbuszowej Dolnej,
- Polskim Związkiem Emerytów, Rencistów i Inwalidów w Kolbuszowej,
- Regionalną Fundacją Rozwoju „Serce” w Kolbuszowej,
- Fundacją na rzecz Kultury Fizycznej i Sportu w Kolbuszowej,
- Stowarzyszeniem Lokalnej Grupy Działania „Siedlisko” w Kolbuszowej,
- Regionalnym Towarzystwem Kultury im. J. Gosłara w Kolbuszowej,
- Parafialnym Zespołem Caritas w Kolbuszowej,
- Kołem Gospodyń Wiejskich,
- Stowarzyszeniem Wiosna - Szlachetna Paczka,
- Fundacją „Zdażyć z pomocą”.

## 10. Wnioski końcowe

Ocena zasobów pomocy społecznej dla gminy Kolbuszowa za 2018 rok została przygotowana na podstawie danych zebranych przez Ośrodek Pomocy Społecznej za pośrednictwem systemu Centralnej Aplikacji Statystycznej MRPiPS. Dane z Oceny umożliwiają analizowanie i monitorowanie występowania problemów społecznych oraz planowanie działań aktywizujących jednostki samorządu terytorialnego w obszarze usług społecznych.

Analizując ocenę zasobów pomocy społecznej w mieście i gminie Kolbuszowa w ciągu kilku lat, należy stwierdzić, że gmina wydatkuje znaczne środki finansowe na zabezpieczenie społeczne potrzeb mieszkańców znajdujących się w różnych, trudnych sytuacjach życiowych. Dotacja z budżetu państwa od 2016 roku znacząco się powiększyła w związku z realizacją Programu Rodzina 500+, Programu Dobry Start 300+. Również Gmina w związku m.in. z nakładaniem nowych zadań, zmuszona jest do zwiększenia nakładów finansowych.

Obecnie wiodącymi powodami przyznawania pomocy są niepełnosprawność, ubóstwo, długotrwała choroba i bezrobocie.

Przybywa niepieniężnych form pomocy m.in. usług opiekuńczych, pracy socjalnej, kontraktów socjalnych, projektów socjalnych, aktywizacji osób poprzez udział w programach i projektach.

W Gminie Kolbuszowa dzięki zaangażowaniu Rady Miejskiej i Burmistrza Kolbuszowej w roku 2017 został otwarty Dzienny Dom Senior+ w Hucie Przedborskiej dla osób nieaktywnych zawodowo powyżej 60 roku życia. Nie zaspokaja on jednakże wszystkich potrzeb w tym zakresie.

Informacje zawarte w ocenie zasobów pomocy społecznej dla gminy Kolbuszowa za 2018 rok są materiałem poglądowym, mającym ułatwić władzom gminy podejmowanie decyzji związanych z planowaniem budżetu w zakresie polityki społecznej w kolejnym roku i stały się podstawą do sformułowania poniższych wniosków i rekomendacji.

Potrzeby i rekomendacje w zakresie pomocy społecznej:

- Wzrost liczby osób wymagających umieszczenia w domu pomocy społecznej powoduje konieczność zwiększenia wydatków gminy na realizację tego zadania i konieczność planowania wzrostu wydatków na kolejne lata.
- Zwiększenie nakładów finansowych na świadczone usługi opiekuńcze ze względu na wzrost liczby osób starszych i niepełnosprawnych wymagających wsparcia.
- Zwiększenie wydatków na wkład własny na realizowane projekty z dofinansowaniem zewnętrznym, w tym na projekty z zakresu wspierania rodziny i pieczy zastępczej oraz przeciwdziałania przemocy w rodzinie.
- Zapewnienie wkładu własnego na program „Posiłek w szkole i w domu”, aby nadal można było kontynuować dożywianie dzieci w szkole oraz osób starszych w domu.
- Dalsze wdrażanie pracy socjalnej w tym opartej o kontrakty socjalne,
- Zwiększenie liczby mieszkań socjalnych i komunalnych.
- Wspieranie podmiotów ekonomii społecznej, w tym Centrum Integracji Społecznej oraz spółdzielni socjalnych.
- Stała profesjonalizacja kadry pomocy społecznej. Rola pracowników pomocy społecznej zmienia się wraz ze zmieniającymi się problemami społecznymi, dlatego konieczne jest zwiększanie środków na rozwój zawodowy pracowników, w tym na supervizję pracowników socjalnych.

- Zwiększenie powierzchni biurowej Ośrodka Pomocy Społecznej oraz utworzenie pokoju do indywidualnych spotkań oraz pokoju socjalnego dla pracowników Ośrodka.
- Dofinansowanie do działalności Dziennego Domu Senior+ w Hucie Przedborskiej w tym m.in.: prace remontowe na terenie obiektu Dziennego Domu Senior+ w Hucie Przedborskiej polegające na : wymianie siatki ogrodzeniowej wokół działki, rozdzielenie działki poprzez postawienie płotu odgradzającego część prywatną od części do dyspozycji placówki, rozdzielenie działki poprzez postawienie ogrodzenia z siatki odgradzającej część ogólnodostępną tj. boisko sportowe i zadaszony obiekt przystankowy od części w dyspozycji placówki, wyrównanie powierzchni placu poprzez wysypanie ziemią, posadzenie zakrzaczeń, wytyczenie utwardzonych przejść, postawienie kilku ławeczek, utworzenie miejsc postojowych, wyremontowanie piwnic budynku Domu Seniora.

Wartość wskaźnika barometru ubóstwa w wymiarze finansowym w poszczególnych gminach

Powiat	Wskaźnik finansowy
Kolbuszowa	-0,36
Powiat (średnia)	0,00
Województwo (średnia)	-0,00

Wartość wskaźnika barometru ubóstwa w wymiarze warunków życia w poszczególnych gminach

Powiat	Wskaźnik finansowy
Kolbuszowa	0,63
Powiat (średnia)	-0,03
Województwo (średnia)	0,00

Wartość wskaźnika barometru ubóstwa w wymiarze sytuacji na rynku pracy w poszczególnych gminach

Powiat	Wskaźnik finansowy
Kolbuszowa	-0,37
Powiat (średnia)	-0,05
Województwo (średnia)	0,00

